

BÁO CÁO TÀI CHÍNH HỢP NHẤT
NĂM TÀI CHÍNH KẾT THÚC NGÀY 31 THÁNG 3 NĂM 2021

CÔNG TY CỔ PHẦN
CÔNG NGHỆ TIỀN PHONG

MỤC LỤC

	Trang
1. Mục lục	1
2. Báo cáo của Tổng Giám đốc	2 - 4
3. Báo cáo kiểm toán độc lập	5
4. Bảng cân đối kế toán tại ngày 31 tháng 3 năm 2021	6 - 9
5. Báo cáo kết quả hoạt động kinh doanh cho năm tài chính kết thúc ngày 31 tháng 3 năm 2021	10
6. Báo cáo lưu chuyển tiền tệ cho năm tài chính kết thúc ngày 31 tháng 3 năm 2021	11 - 12
7. Bản thuyết minh Báo cáo tài chính cho năm tài chính kết thúc ngày 31 tháng 3 năm 2021	13 - 41
8. Phụ lục	42

BÁO CÁO CỦA TỔNG GIÁM ĐỐC

Tổng Giám đốc Công ty Cổ phần Công nghệ Tiên Phong (sau đây gọi tắt là “Công ty”) trình bày báo cáo của mình cùng với Báo cáo tài chính hợp nhất cho năm tài chính kết thúc ngày 31 tháng 3 năm 2021 bao gồm Báo cáo tài chính của Công ty và các công ty con (gọi chung là “Tập đoàn”).

Khái quát về Công ty

Công ty Cổ phần Công nghệ Tiên Phong hoạt động theo Giấy chứng nhận đăng ký doanh nghiệp số 0301596604, đăng ký lần đầu ngày 20 tháng 01 năm 1999 và đăng ký thay đổi lần thứ 28 ngày 21 tháng 4 năm 2018 do Sở Kế hoạch và Đầu tư TP. Hồ Chí Minh cấp.

Trụ sở chính:

- Địa chỉ : Lầu 4, Tòa nhà ITD, Số 01, Đường Sáng Tạo, Phường Tân Thuận Đông, Quận 7, TP. Hồ Chí Minh.
- Điện thoại : (84 - 28) 3770 1114
- Fax : (84 - 28) 3770 1116

Hoạt động kinh doanh của Công ty theo Giấy chứng nhận đăng ký doanh nghiệp là:

- Xây dựng công trình giao thông;
- Dịch vụ lắp đặt các sản phẩm bán ra;
- Kinh doanh bất động sản với quyền sở hữu hoặc đi thuê;
- Mua bán vật tư, máy móc, phụ tùng, linh kiện thiết bị tin học, hàng điện tử. Mua bán thiết bị viễn thông (cáp đồng trục, các loại anten cho thiết bị truyền dẫn vi ba, phát thanh truyền hình và các phụ kiện kèm theo). Mua bán tổng đài điện thoại. Mua bán thiết bị, giải pháp công nghệ thông tin. Mua bán vật tư, thiết bị chống mòn. Mua bán thiết bị dụng cụ hệ thống điện, thiết bị điện tử điều khiển, thiết bị phát sóng, thiết bị điều hòa nhiệt độ, thiết bị vệ sinh;
- Mua bán vật tư, máy móc, phụ tùng, linh kiện ngành công nghiệp- xây dựng, thiết bị chống sét;
- Mua bán vật tư, máy móc, phụ tùng, linh kiện hàng tiêu dùng;
- Đại lý gửi hàng hóa. Đại lý mua bán hàng hóa, môi giới thương mại;
- Bảo trì các hệ thống điện công nghiệp, dân dụng, hệ thống tin học, hệ thống chống sét. Lắp đặt hệ thống cơ điện công trình, hệ thống thông gió, điều hòa cấp nhiệt, hệ thống thông tin liên lạc, hệ thống phòng cháy chữa cháy, hệ thống an ninh bảo vệ, hệ thống nâng chuyên. Thi công lắp đặt hệ thống chống ăn mòn kim loại;
- Thiết kế lắp đặt các hệ thống điện công nghiệp, dân dụng, hệ thống tin học, hệ thống chống sét. Thiết kế về hệ thống máy tính, phần cứng, phần mềm, trang web, tích hợp mạng cục bộ;
- Xây dựng công trình kỹ thuật dân dụng;
- Tư vấn đầu tư phát triển và ứng dụng các công nghệ kỹ thuật cao trong công nghiệp. Tư vấn kỹ thuật giải pháp chống ăn mòn kim loại bằng phương pháp điện hóa;
- Sửa chữa và bảo trì các sản phẩm bán ra;
- Kết nối mạng internet;
- Mua bán thiết bị đào tạo – dạy nghề. Mua bán thiết bị dụng cụ, thiết bị và máy công nghiệp, hóa chất, pin, accu và bộ nạp, mua bán thiết bị văn phòng, thiết bị nghiên cứu khoa học – thí nghiệm;
- Lắp đặt tổng đài điện thoại;
- Nghiên cứu và phát triển khoa học công nghệ, dịch vụ phát triển và ứng dụng khoa học kỹ thuật vào cuộc sống;
- Tư vấn về hệ thống máy tính, phần cứng, phần mềm, trang web, tích hợp mạng cục bộ, dịch vụ quản lý máy tính;
- Mua bán hệ thống an ninh, hệ thống báo cháy, báo trộm, giám sát bán hàng;
- Sản xuất phần mềm tin học;
- Mua bán phần mềm tin học;
- Bán buôn hóa chất công nghiệp: anilin, mực in, tinh dầu, khí công nghiệp, keo hóa học, chất màu, nhựa tổng hợp, metanol, parafin, dầu thơm và hương liệu, sô-đa, muối công nghiệp, axit và lưu huỳnh;
- Khắc phục sự cố máy tính và cài đặt phần mềm.



CÔNG TY CỔ PHẦN CÔNG NGHỆ TIÊN PHONG
BÁO CÁO CỦA TỔNG GIÁM ĐỐC (tiếp theo)

Hội đồng quản trị và Ban điều hành, quản lý

Hội đồng quản trị và Ban điều hành, quản lý của Công ty trong năm và cho đến thời điểm lập báo cáo này bao gồm:

Hội đồng quản trị và Tổng Giám đốc

Họ và tên	Chức vụ	Ngày bổ nhiệm/tái bổ nhiệm/miễn nhiệm
Bà Doãn Thị Bích Ngọc	Chủ tịch	Bổ nhiệm ngày 29 tháng 6 năm 2017
Ông Lâm Thiếu Quân	Thành viên kiêm Tổng Giám đốc	Tái bổ nhiệm ngày 20 tháng 6 năm 2017 Tái bổ nhiệm ngày 16 tháng 8 năm 2017
Ông Nguyễn Vĩnh Thuận	Thành viên	Tái bổ nhiệm ngày 20 tháng 6 năm 2017
Ông Phạm Đức Long	Thành viên	Tái bổ nhiệm ngày 20 tháng 6 năm 2017
Ông Bùi Hoàng Anh	Thành viên	Tái bổ nhiệm ngày 20 tháng 6 năm 2017 Miễn nhiệm ngày 26 tháng 3 năm 2021
Ông Nguyễn Hữu Dũng	Thành viên	Bổ nhiệm ngày 20 tháng 6 năm 2017
Ông Thomas Lau Hermansen	Thành viên	Bổ nhiệm ngày 12 tháng 7 năm 2018

Ban kiểm soát

Họ và tên	Chức vụ	Ngày bổ nhiệm/tái bổ nhiệm
Bà Trịnh Thị Thúy Liễu	Trưởng ban	Bổ nhiệm ngày 19 tháng 6 năm 2019
Bà Đỗ Thị Thu Hà	Thành viên	Tái bổ nhiệm ngày 20 tháng 6 năm 2017
Bà Phan Thị Kim Anh	Thành viên	Bổ nhiệm ngày 20 tháng 6 năm 2017

Đại diện theo pháp luật

Người đại diện theo pháp luật của Công ty trong năm và cho đến thời điểm lập báo cáo này là Ông Lâm Thiếu Quân - Tổng Giám đốc (Tái bổ nhiệm ngày 16 tháng 8 năm 2017).

Kiểm toán viên

Công ty TNHH Kiểm toán và Tư vấn A&C đã được chỉ định kiểm toán Báo cáo tài chính hợp nhất cho năm tài chính kết thúc ngày 31 tháng 3 năm 2021 của Tập đoàn.

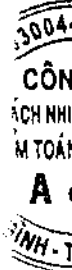
Trách nhiệm của Tổng Giám đốc

Tổng Giám đốc Công ty chịu trách nhiệm lập Báo cáo tài chính hợp nhất phản ánh trung thực và hợp lý tình hình tài chính hợp nhất, kết quả hoạt động kinh doanh hợp nhất và lưu chuyển tiền tệ hợp nhất của Tập đoàn trong năm. Trong việc lập Báo cáo tài chính hợp nhất này, Tổng Giám đốc phải:

- Chọn lựa các chính sách kế toán thích hợp và áp dụng các chính sách này một cách nhất quán;
- Thực hiện các xét đoán và các ước tính một cách hợp lý và thận trọng;
- Nêu rõ các chuẩn mực kế toán áp dụng cho Tập đoàn có được tuân thủ hay không và tất cả các sai lệch trọng yếu đã được trình bày và giải thích trong Báo cáo tài chính hợp nhất;
- Lập Báo cáo tài chính hợp nhất trên cơ sở hoạt động liên tục trừ trường hợp không thể cho rằng Tập đoàn sẽ tiếp tục hoạt động liên tục;
- Thiết lập và thực hiện hệ thống kiểm soát nội bộ một cách hữu hiệu nhằm hạn chế rủi ro có sai sót trọng yếu do gian lận hoặc nhầm lẫn trong việc lập và trình bày Báo cáo tài chính hợp nhất.

Tổng Giám đốc đảm bảo các sổ kế toán thích hợp được lưu giữ đầy đủ để phản ánh tình hình tài chính của Tập đoàn với mức độ chính xác hợp lý tại bất kỳ thời điểm nào và các sổ sách kế toán tuân thủ chế độ kế toán áp dụng. Tổng Giám đốc cũng chịu trách nhiệm bảo vệ an toàn tài sản của Tập đoàn và do đó đã thực hiện các biện pháp thích hợp để ngăn chặn và phát hiện các hành vi gian lận và các vi phạm khác.

Tổng Giám đốc cam kết đã tuân thủ các yêu cầu nêu trên trong việc lập Báo cáo tài chính hợp nhất.



CÔNG TY CỔ PHẦN CÔNG NGHỆ TIỀN PHONG
BÁO CÁO CỦA TỔNG GIÁM ĐỐC (tiếp theo)

Phê duyệt Báo cáo tài chính

Tổng Giám đốc Công ty phê duyệt Báo cáo tài chính hợp nhất đính kèm. Báo cáo tài chính hợp nhất đã phản ánh trung thực và hợp lý tình hình tài chính hợp nhất của Tập đoàn tại thời điểm ngày 31 tháng 3 năm 2021, cũng như kết quả hoạt động kinh doanh hợp nhất và tình hình lưu chuyển tiền tệ hợp nhất của năm tài chính kết thúc cùng ngày, phù hợp với các Chuẩn mực Kế toán Việt Nam, Chế độ Kế toán doanh nghiệp Việt Nam và các quy định pháp lý có liên quan đến việc lập và trình bày Báo cáo tài chính hợp nhất.



Lâm Thiều Quân
Tổng Giám đốc

Ngày 11 tháng 6 năm 2021



Số: 1.1159/21/TC-AC

BÁO CÁO KIỂM TOÁN ĐỘC LẬP**Kính gửi: CÁC CỔ ĐÔNG, HỘI ĐỒNG QUẢN TRỊ VÀ TỔNG GIÁM ĐỐC
CÔNG TY CỔ PHẦN CÔNG NGHỆ TIỀN PHONG**

Chúng tôi đã kiểm toán Báo cáo tài chính hợp nhất kèm theo của Công ty Cổ phần Công nghệ Tiên Phong (sau đây gọi tắt là “Công ty”) và các công ty con (gọi chung là “Tập đoàn”), được lập ngày 07 tháng 6 năm 2021, từ trang 06 đến trang 42, bao gồm Bảng cân đối kế toán hợp nhất tại ngày 31 tháng 3 năm 2021, Báo cáo kết quả hoạt động kinh doanh hợp nhất, Báo cáo lưu chuyển tiền tệ hợp nhất cho năm tài chính kết thúc cùng ngày và Bản thuyết minh Báo cáo tài chính hợp nhất.

Trách nhiệm của Tổng Giám đốc

Tổng Giám đốc Công ty chịu trách nhiệm về việc lập và trình bày trung thực và hợp lý Báo cáo tài chính hợp nhất của Tập đoàn theo các Chuẩn mực Kế toán Việt Nam, Chế độ Kế toán doanh nghiệp Việt Nam và các quy định pháp lý có liên quan đến việc lập và trình bày Báo cáo tài chính hợp nhất và chịu trách nhiệm về kiểm soát nội bộ mà Tổng Giám đốc xác định là cần thiết để đảm bảo cho việc lập và trình bày Báo cáo tài chính hợp nhất không có sai sót trọng yếu do gian lận hoặc nhầm lẫn.

Trách nhiệm của Kiểm toán viên

Trách nhiệm của chúng tôi là đưa ra ý kiến về Báo cáo tài chính hợp nhất dựa trên kết quả của cuộc kiểm toán. Chúng tôi đã tiến hành kiểm toán theo các Chuẩn mực Kiểm toán Việt Nam. Các chuẩn mực này yêu cầu chúng tôi tuân thủ chuẩn mực và các quy định về đạo đức nghề nghiệp, lập kế hoạch và thực hiện cuộc kiểm toán để đạt được sự đảm bảo hợp lý về việc liệu Báo cáo tài chính hợp nhất của Tập đoàn có còn sai sót trọng yếu hay không.

Công việc kiểm toán bao gồm thực hiện các thủ tục nhằm thu thập các bằng chứng kiểm toán về các số liệu và thuyết minh trên Báo cáo tài chính hợp nhất. Các thủ tục kiểm toán được lựa chọn dựa trên xét đoán của kiểm toán viên, bao gồm đánh giá rủi ro có sai sót trọng yếu trong Báo cáo tài chính hợp nhất do gian lận hoặc nhầm lẫn. Khi thực hiện đánh giá các rủi ro này, kiểm toán viên đã xem xét kiểm soát nội bộ của Tập đoàn liên quan đến việc lập và trình bày Báo cáo tài chính hợp nhất trung thực, hợp lý nhằm thiết kế các thủ tục kiểm toán phù hợp với tình hình thực tế, tuy nhiên không nhằm mục đích đưa ra ý kiến về hiệu quả của kiểm soát nội bộ của Tập đoàn. Công việc kiểm toán cũng bao gồm đánh giá tính thích hợp của các chính sách kế toán được áp dụng và tính hợp lý của các ước tính kế toán của Tổng Giám đốc cũng như đánh giá việc trình bày tổng thể Báo cáo tài chính hợp nhất.

Chúng tôi tin tưởng rằng các bằng chứng kiểm toán mà chúng tôi đã thu thập được là đầy đủ và thích hợp để làm cơ sở cho ý kiến kiểm toán của chúng tôi.

Ý kiến của Kiểm toán viên

Theo ý kiến của chúng tôi, Báo cáo tài chính hợp nhất đã phản ánh trung thực và hợp lý, trên các khía cạnh trọng yếu tình hình tài chính hợp nhất của Tập đoàn tại ngày 31 tháng 3 năm 2021, cũng như kết quả hoạt động kinh doanh hợp nhất và tình hình lưu chuyển tiền tệ hợp nhất cho năm tài chính kết thúc cùng ngày, phù hợp với các Chuẩn mực Kế toán Việt Nam, Chế độ Kế toán doanh nghiệp Việt Nam và các quy định pháp lý có liên quan đến việc lập và trình bày Báo cáo tài chính hợp nhất.

Công ty TNHH Kiểm toán và Tư vấn A&C



Nguyễn Minh Trí - Phó Tổng Giám đốc
Số Giấy CNDKHN kiểm toán: 0089-2018-008-1

Phan Vũ Công Bá - Kiểm toán viên
Số Giấy CNDKHN kiểm toán: 0197-2018-008-1

TP. Hồ Chí Minh, ngày 11 tháng 6 năm 2021

CÔNG TY CỔ PHẦN CÔNG NGHỆ TIÊN PHONG

Địa chỉ: Lầu 4, Tòa nhà ITD, Số 01 Đường Sáng Tạo, Phường Tân Thuận Đông, Quận 7, TP. Hồ Chí Minh

BÁO CÁO TÀI CHÍNH HỢP NHẤT

Cho năm tài chính kết thúc ngày 31 tháng 3 năm 2021

BẢNG CÂN ĐỐI KẾ TOÁN HỢP NHẤT

Tại ngày 31 tháng 3 năm 2021

Đơn vị tính: VND

CHỈ TIÊU	Mã số	Thuyết minh	Số cuối năm	Số đầu năm
A - TÀI SẢN NGẮN HẠN	100		499.610.342.419	410.423.405.392
I. Tiền và các khoản tương đương tiền	110	V.1	41.680.571.665	19.039.766.039
1. Tiền	111		22.880.571.665	11.939.766.039
2. Các khoản tương đương tiền	112		18.800.000.000	7.100.000.000
II. Đầu tư tài chính ngắn hạn	120		74.014.000.000	73.035.957.385
1. Chứng khoán kinh doanh	121		-	-
2. Dự phòng giảm giá chứng khoán kinh doanh	122		-	-
3. Đầu tư nắm giữ đến ngày đáo hạn	123	V.2a	74.014.000.000	73.035.957.385
III. Các khoản phải thu ngắn hạn	130		290.381.590.588	231.668.533.018
1. Phải thu ngắn hạn của khách hàng	131	V.3	296.509.125.001	223.883.146.120
2. Trả trước cho người bán ngắn hạn	132	V.4	20.980.276.421	18.343.944.794
3. Phải thu nội bộ ngắn hạn	133		-	-
4. Phải thu theo tiến độ kế hoạch hợp đồng xây dựng	134		-	-
5. Phải thu về cho vay ngắn hạn	135		-	-
6. Phải thu ngắn hạn khác	136	V.5a	10.598.190.890	14.736.447.884
7. Dự phòng phải thu ngắn hạn khó đòi	137	V.6	(37.706.001.724)	(25.411.484.212)
8. Tài sản thiếu chờ xử lý	139		-	116.478.432
IV. Hàng tồn kho	140	V.7	83.951.022.398	76.805.800.353
1. Hàng tồn kho	141		94.998.598.766	91.265.678.927
2. Dự phòng giảm giá hàng tồn kho	149		(11.047.576.368)	(14.459.878.574)
V. Tài sản ngắn hạn khác	150		9.583.157.768	9.873.348.597
1. Chi phí trả trước ngắn hạn	151	V.8a	3.641.538.929	3.417.285.392
2. Thuế giá trị gia tăng được khấu trừ	152		5.897.080.838	6.456.063.205
3. Thuế và các khoản khác phải thu Nhà nước	153	V.17	44.538.001	-
4. Giao dịch mua bán lại trái phiếu Chính phủ	154		-	-
5. Tài sản ngắn hạn khác	155		-	-

CÔNG TY CỔ PHẦN CÔNG NGHỆ TIÊN PHONG

Địa chỉ: Lầu 4, Tòa nhà ITD, Số 01 Đường Sáng Tạo, Phường Tân Thuận Đông, Quận 7, TP. Hồ Chí Minh

BÁO CÁO TÀI CHÍNH HỢP NHẤT

Cho năm tài chính kết thúc ngày 31 tháng 3 năm 2021

Bảng cân đối kế toán hợp nhất (tiếp theo)

CHỈ TIÊU	Mã số	Thuyết minh	Số cuối năm	Số đầu năm
B - TÀI SẢN DÀI HẠN	200		93.734.572.413	94.490.611.031
I. Các khoản phải thu dài hạn	210		5.827.118.000	5.866.619.695
1. Phải thu dài hạn của khách hàng	211		-	-
2. Trả trước cho người bán dài hạn	212		15.000.000	20.000.000
3. Vốn kinh doanh ở đơn vị trực thuộc	213		-	-
4. Phải thu nội bộ dài hạn	214		-	-
5. Phải thu về cho vay dài hạn	215		-	-
6. Phải thu dài hạn khác	216	V.5b	5.812.118.000	5.846.619.695
7. Dự phòng phải thu dài hạn khó đòi	219		-	-
II. Tài sản cố định	220		59.295.501.942	63.797.209.031
1. Tài sản cố định hữu hình	221	V.9	42.748.151.912	38.270.952.184
- Nguyên giá	222		82.284.570.754	75.175.079.376
- Giá trị hao mòn lũy kế	223		(39.536.418.842)	(36.904.127.192)
2. Tài sản cố định thuê tài chính	224		-	-
- Nguyên giá	225		-	-
- Giá trị hao mòn lũy kế	226		-	-
3. Tài sản cố định vô hình	227	V.10	16.547.350.030	25.526.256.847
- Nguyên giá	228		25.260.570.146	36.722.708.703
- Giá trị hao mòn lũy kế	229		(8.713.220.116)	(11.196.451.856)
III. Bất động sản đầu tư	230	V.11	17.880.712.625	19.138.871.118
- Nguyên giá	231		62.032.214.938	60.922.228.800
- Giá trị hao mòn lũy kế	232		(44.151.502.313)	(41.783.357.682)
IV. Tài sản dở dang dài hạn	240		42.159.910	67.250.000
1. Chi phí sản xuất, kinh doanh dở dang dài hạn	241		-	-
2. Chi phí xây dựng cơ bản dở dang	242	V.12	42.159.910	67.250.000
V. Đầu tư tài chính dài hạn	250		7.367.100.000	-
1. Đầu tư vào công ty con	251		-	-
2. Đầu tư vào công ty liên doanh, liên kết	252	V.2b	-	-
3. Đầu tư góp vốn vào đơn vị khác	253	V.2c	7.367.100.000	-
4. Dự phòng đầu tư tài chính dài hạn	254		-	-
5. Đầu tư nắm giữ đến ngày đáo hạn	255		-	-
VI. Tài sản dài hạn khác	260		3.321.979.936	5.620.661.187
1. Chi phí trả trước dài hạn	261	V.9b	2.984.059.326	4.462.982.554
2. Tài sản thuê thu nhập hoãn lại	262	V.13	337.920.610	820.201.406
3. Thiết bị, vật tư, phụ tùng thay thế dài hạn	263		-	-
4. Tài sản dài hạn khác	268		-	-
5. Lợi thế thương mại	269	V.14	-	337.477.227
TỔNG CỘNG TÀI SẢN	270		593.344.914.832	504.914.016.423

CÔNG TY CỔ PHẦN CÔNG NGHỆ TIÊN PHONG

Địa chỉ: Lầu 4, Tòa nhà ITD, Số 01 Đường Sáng Tạo, Phường Tân Thuận Đông, Quận 7, TP. Hồ Chí Minh

BÁO CÁO TÀI CHÍNH HỢP NHẤT

Cho năm tài chính kết thúc ngày 31 tháng 3 năm 2021

Bảng cân đối kế toán hợp nhất (tiếp theo)

CHỈ TIÊU	Mã số	Thuyết minh	Số cuối năm	Số đầu năm
C- NỢ PHẢI TRẢ	300		254.518.162.149	186.142.167.973
I. Nợ ngắn hạn	310		243.327.114.274	177.091.455.202
1. Phải trả người bán ngắn hạn	311	V.15	54.020.325.422	53.492.086.628
2. Người mua trả tiền trước ngắn hạn	312	V.16	22.452.017.778	34.861.662.537
3. Thuế và các khoản phải nộp Nhà nước	313	V.17	9.015.065.051	6.752.790.406
4. Phải trả người lao động	314	V.18	12.525.954.274	5.452.047.999
5. Chi phí phải trả ngắn hạn	315	V.19	8.139.173.617	7.882.736.300
6. Phải trả nội bộ ngắn hạn	316		-	-
7. Phải trả theo tiến độ kế hoạch hợp đồng xây dựng	317		-	-
8. Doanh thu chưa thực hiện ngắn hạn	318	V.20	4.228.310.314	2.536.362.337
9. Phải trả ngắn hạn khác	319	V.21a	35.876.000.268	21.516.338.163
10. Vay và nợ thuê tài chính ngắn hạn	320	V.22	79.040.102.901	34.849.750.265
11. Dự phòng phải trả ngắn hạn	321	V.23a	13.617.203.169	6.473.124.056
12. Quỹ khen thưởng, phúc lợi	322	V.24	4.412.961.480	3.274.556.511
13. Quỹ bình ổn giá	323		-	-
14. Giao dịch mua bán lại trái phiếu Chính phủ	324		-	-
II. Nợ dài hạn	330		11.191.047.875	9.050.712.771
1. Phải trả người bán dài hạn	331		-	-
2. Người mua trả tiền trước dài hạn	332		-	-
3. Chi phí phải trả dài hạn	333		-	137.691.219
4. Phải trả nội bộ về vốn kinh doanh	334		-	-
5. Phải trả nội bộ dài hạn	335		-	-
6. Doanh thu chưa thực hiện dài hạn	336		-	-
7. Phải trả dài hạn khác	337	V.21b	326.453.550	343.519.200
8. Vay và nợ thuê tài chính dài hạn	338		-	-
9. Trái phiếu chuyển đổi	339		-	-
10. Cổ phiếu ưu đãi	340		-	-
11. Thuế thu nhập hoãn lại phải trả	341	V.25	2.926.400.000	2.973.800.000
12. Dự phòng phải trả dài hạn	342	V.23b	3.213.089.969	2.858.765.278
13. Quỹ phát triển khoa học và công nghệ	343	V.26	4.725.104.356	2.736.937.074

9/17
G T)
M HƯ
V (T)
C
P H

CÔNG TY CỔ PHẦN CÔNG NGHỆ TIÊN PHONG

Địa chỉ: Lầu 4, Tòa nhà ITD, Số 01 Đường Sáng Tạo, Phường Tân Thuận Đông, Quận 7, TP. Hồ Chí Minh

BÁO CÁO TÀI CHÍNH HỢP NHẤT


Cho năm tài chính kết thúc ngày 31 tháng 3 năm 2021

Bảng cân đối kê toán hợp nhất (tiếp theo)

CHỈ TIÊU	Mã số	Thuyết minh	Số cuối năm	Số đầu năm
D - VỐN CHỦ SỞ HỮU	400		338.826.752.683	318.771.848.450
I. Vốn chủ sở hữu	410		338.826.752.683	318.771.848.450
1. Vốn góp của chủ sở hữu	411	V.27	190.647.980.000	190.647.980.000
- Cổ phiếu phổ thông có quyền biểu quyết	411a		190.647.980.000	190.647.980.000
- Cổ phiếu ưu đãi	411b		-	-
2. Thặng dư vốn cổ phần	412		-	-
3. Quyền chọn chuyển đổi trái phiếu	413		-	-
4. Vốn khác của chủ sở hữu	414		-	-
5. Cổ phiếu quỹ	415	V.27	(721.880.000)	(721.880.000)
6. Chênh lệch đánh giá lại tài sản	416		-	-
7. Chênh lệch tỷ giá hối đoái	417		-	-
8. Quỹ đầu tư phát triển	418	V.27	7.865.072.719	4.689.718.349
9. Quỹ hỗ trợ sắp xếp doanh nghiệp	419		-	-
10. Quỹ khác thuộc vốn chủ sở hữu	420		-	-
11. Lợi nhuận sau thuế chưa phân phối	421	V.27	83.349.823.125	72.174.983.123
- Lợi nhuận sau thuế chưa phân phối lũy kể đến cuối kỳ trước	421a		48.245.296.441	72.174.983.123
- Lợi nhuận sau thuế chưa phân phối kỳ này	421b		35.104.526.684	-
12. Nguồn vốn đầu tư xây dựng cơ bản	422		-	-
13. Lợi ích cổ đông không kiểm soát	429	V.27	57.685.756.839	51.981.046.978
II. Nguồn kinh phí và quỹ khác	430		-	-
1. Nguồn kinh phí	431		-	-
2. Nguồn kinh phí đã hình thành tài sản cố định	432		-	-
TỔNG CỘNG NGUỒN VỐN	440		593.344.914.832	504.914.016.423




Phạm Thị Bích Thảo
Người lập biểu



Trương Thị Phương Dung
Kế toán trưởng

TP. Hồ Chí Minh, ngày 07 tháng 6 năm 2021



Lâm Thiệu Quân
Tổng Giám đốc

CÔNG TY CỔ PHẦN CÔNG NGHỆ TIÊN PHONG

Địa chỉ: Lầu 4, Tòa nhà ITD, Số 01 Đường Sáng Tạo, Phường Tân Thuận Đông, Quận 7, TP. Hồ Chí Minh

BÁO CÁO TÀI CHÍNH HỢP NHẤT

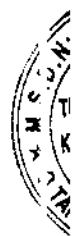
Cho năm tài chính kết thúc ngày 31 tháng 3 năm 2021

BÁO CÁO KẾT QUẢ HOẠT ĐỘNG KINH DOANH HỢP NHẤT

Cho năm tài chính kết thúc ngày 31 tháng 3 năm 2021

Đơn vị tính: VND

CHỈ TIÊU	Mã số	Thuyết minh	Năm nay	Năm trước
1. Doanh thu bán hàng và cung cấp dịch vụ	01	VI.1	595.378.887.048	390.366.905.597
2. Các khoản giảm trừ doanh thu	02		19.436.000	28.459.000
3. Doanh thu thuần về bán hàng và cung cấp dịch vụ	10		595.359.451.048	390.338.446.597
4. Giá vốn hàng bán	11	VI.2	438.303.846.848	288.335.423.608
5. Lợi nhuận gộp về bán hàng và cung cấp dịch vụ	20		157.055.604.200	102.003.022.989
6. Doanh thu hoạt động tài chính	21	VI.3	4.817.944.328	11.253.841.270
7. Chi phí tài chính	22	VI.4	5.025.876.223	3.744.575.716
Trong đó: chi phí lãi vay	23		3.756.607.078	1.774.707.158
8. Phần lãi hoặc lỗ trong công ty liên doanh, liên kết	24		-	-
9. Chi phí bán hàng	25	VI.5	49.123.919.727	44.364.717.293
10. Chi phí quản lý doanh nghiệp	26	VI.6	53.928.933.403	39.178.924.160
11. Lợi nhuận thuần từ hoạt động kinh doanh	30		53.794.819.175	25.968.647.090
12. Thu nhập khác	31	VI.7	10.547.835.612	4.212.767.053
13. Chi phí khác	32	VI.8	1.983.090.127	317.359.012
14. Lợi nhuận khác	40		8.564.745.485	3.895.408.041
15. Tổng lợi nhuận kế toán trước thuế	50		62.359.564.660	29.864.055.131
16. Chi phí thuế thu nhập doanh nghiệp hiện hành	51	V.17	9.491.325.684	6.498.100.399
17. Chi phí thuế thu nhập doanh nghiệp hoãn lại	52	V.13, V.25	434.880.796	(533.557.272)
18. Lợi nhuận sau thuế thu nhập doanh nghiệp	60		52.433.358.180	23.899.512.004
19. Lợi nhuận sau thuế của công ty mẹ	61		35.104.526.684	16.766.835.552
20. Lợi nhuận sau thuế của cổ đông không kiểm soát	62		17.328.831.496	7.132.676.452
21. Lãi cơ bản trên cổ phiếu	70	VI.9	1.786	888
22. Lãi suy giảm trên cổ phiếu	71	VI.9	1.786	888



[Signature]

Phạm Thị Bích Thảo
Người lập biểu

[Signature]

Trương Thị Phương Dung
Kế toán trưởng



Lâm Thiếu Quân
Tổng Giám đốc

CÔNG TY CỔ PHẦN CÔNG NGHỆ TIÊN PHONG

Địa chỉ: Lầu 4, Tòa nhà ITD, Số 01 Đường Sáng Tạo, Phường Tân Thuận Đông, Quận 7, TP. Hồ Chí Minh

BÁO CÁO TÀI CHÍNH HỢP NHẤT

Cho năm tài chính kết thúc ngày 31 tháng 3 năm 2021

BÁO CÁO LƯU CHUYỂN TIỀN TỆ HỢP NHẤT

(Theo phương pháp gián tiếp)

Cho năm tài chính kết thúc ngày 31 tháng 3 năm 2021

Đơn vị tính: VND

CHỈ TIÊU	Mã số	Thuyết minh	Năm nay	Năm trước
I. Lưu chuyển tiền từ hoạt động kinh doanh				
1. Lợi nhuận trước thuế	01		62.359.564.660	29.864.055.131
2. Điều chỉnh cho các khoản:		V.9, V.10,		
- Khấu hao tài sản cố định và bất động sản đầu tư	02	V.11, V.14	8.004.859.589	8.067.124.009
- Các khoản dự phòng	03	V.6, V.7, V.23	18.865.245.163	(4.099.381.862)
- Lãi lỗ chênh lệch tỷ giá hối đoái do đánh giá lại các khoản mục tiền tệ có gốc ngoại tệ	04	VI.4	321.836.660	91.690.003
- Lãi, lỗ từ hoạt động đầu tư	05	VI.3, VI.7	(14.141.786.187)	(5.925.174.380)
- Chi phí lãi vay	06	VI.4	3.756.607.078	1.774.707.158
- Các khoản điều chỉnh khác	07	V.26	2.235.079.433	1.321.048.504
3. Lợi nhuận từ hoạt động kinh doanh trước thay đổi vốn lưu động	08		81.401.406.396	31.094.068.563
- Tăng, giảm các khoản phải thu	09		(81.156.837.340)	(14.103.564.291)
- Tăng, giảm hàng tồn kho	10		(5.554.108.730)	(31.792.839.789)
- Tăng, giảm các khoản phải trả	11		24.529.629.685	14.767.243.655
- Tăng, giảm chi phí trả trước	12		1.254.669.691	(88.342.083)
- Tăng, giảm chứng khoán kinh doanh	13		-	-
- Tiền lãi vay đã trả	14	V.19, VI.4	(3.731.608.634)	(1.774.707.158)
- Thuế thu nhập doanh nghiệp đã nộp	15	V.17	(9.672.882.703)	(10.427.948.156)
- Tiền thu khác từ hoạt động kinh doanh	16	V.24	-	304.139.943
- Tiền chi khác cho hoạt động kinh doanh	17	V.24, V.26, V.27	(668.669.077)	(1.435.840.500)
Lưu chuyển tiền thuần từ hoạt động kinh doanh	20		6.401.599.288	(13.457.789.816)
II. Lưu chuyển tiền từ hoạt động đầu tư				
1. Tiền chi để mua sắm, xây dựng tài sản cố định và các tài sản dài hạn khác	21	V.9, V.10, V.11, V.12	(9.792.511.264)	(6.194.127.939)
2. Tiền thu từ thanh lý, nhượng bán tài sản cố định và các tài sản dài hạn khác	22	V.10, VI.7, VII	16.441.298.364	-
3. Tiền chi cho vay, mua các công cụ nợ của đơn vị khác	23	V.2	(65.297.468.506)	(66.505.099.969)
4. Tiền thu hồi cho vay, bán lại các công cụ nợ của đơn vị khác	24	V.2	63.519.425.891	24.404.217.367
5. Tiền chi đầu tư góp vốn vào đơn vị khác	25	V.2	(9.490.280.000)	-
6. Tiền thu hồi đầu tư góp vốn vào đơn vị khác	26		-	-
7. Tiền thu lãi cho vay, cổ tức và lợi nhuận được chia	27	V.5, VI.3	5.033.258.702	4.232.510.299
Lưu chuyển tiền thuần từ hoạt động đầu tư	30		413.723.187	(44.062.500.242)

CÔNG TY CỔ PHẦN CÔNG NGHỆ TIÊN PHONG

Địa chỉ: Lầu 4, Tòa nhà ITD, Số 01 Đường Sáng Tạo, Phường Tân Thuận Đông, Quận 7, TP. Hồ Chí Minh

BÁO CÁO TÀI CHÍNH HỢP NHẤT

Cho năm tài chính kết thúc ngày 31 tháng 3 năm 2021

Báo cáo lưu chuyển tiền tệ hợp nhất (tiếp theo)

CHỈ TIÊU	Mã số	Thuyết minh	Năm nay	Năm trước
III. Lưu chuyển tiền từ hoạt động tài chính				
1. Tiền thu từ phát hành cổ phiếu, nhận vốn góp của chủ sở hữu	31		-	-
2. Tiền trả lại vốn góp cho các chủ sở hữu, mua lại cổ phiếu của doanh nghiệp đã phát hành	32		-	(29.000.000)
3. Tiền thu từ đi vay	33	V.22	165.294.014.057	78.735.444.165
4. Tiền trả nợ gốc vay	34	V.22	(121.103.661.421)	(50.813.329.900)
5. Tiền trả nợ gốc thuê tài chính	35		-	-
6. Cổ tức, lợi nhuận đã trả cho chủ sở hữu	36		(28.346.242.590)	(29.868.927.730)
Lưu chuyển tiền thuần từ hoạt động tài chính	40		15.844.110.046	(1.975.813.465)
Lưu chuyển tiền thuần trong năm	50		22.659.432.521	(59.496.103.523)
Lưu chuyển tiền thuần trong năm	60	V.1	19.039.766.039	78.529.235.789
Ảnh hưởng của thay đổi tỷ giá hối đoái quy đổi ngoại tệ	61		(18.626.895)	6.633.773
Tiền và tương đương tiền cuối năm	70	V.1	41.680.571.665	19.039.766.039

Phạm Thị Bích Thảo
Người lập biểu

Trương Thị Phương Dung
Kế toán trưởng

TP. Hồ Chí Minh, ngày 07 tháng 6 năm 2021



Lâm Thiếu Quân
Tổng Giám đốc

4-91
NG
CHI M
ÁI V
P

CÔNG TY CỔ PHẦN CÔNG NGHỆ TIỀN PHONG

Địa chỉ: Lầu 4, Tòa nhà ITD, Số 01, Đường Sáng Tạo, Phường Tân Thuận Đông, Quận 7, TP. Hồ Chí Minh

BÁO CÁO TÀI CHÍNH HỢP NHẤT

Cho năm tài chính kết thúc ngày 31 tháng 3 năm 2021

BẢN THUYẾT MINH BÁO CÁO TÀI CHÍNH HỢP NHẤT

Cho năm tài chính kết thúc ngày 31 tháng 3 năm 2021

I. ĐẶC ĐIỂM HOẠT ĐỘNG

1. Hình thức sở hữu vốn

Công ty Cổ phần Công nghệ Tiên Phong (sau đây gọi tắt là “Công ty” hay “Công ty mẹ”) là công ty cổ phần.

2. Lĩnh vực kinh doanh

Lĩnh vực kinh doanh của Công ty là là kinh doanh thương mại, dịch vụ và lắp đặt.

3. Ngành nghề kinh doanh

Hoạt động kinh doanh chính của Công ty là: cung cấp hàng hóa, lắp đặt và dịch vụ thiết bị điện tử viễn thông.

4. Chu kỳ sản xuất, kinh doanh thông thường

Chu kỳ sản xuất kinh doanh thông thường của Công ty không quá 12 tháng.

5. Đặc điểm hoạt động của Tập đoàn trong năm có ảnh hưởng đến Báo cáo tài chính

Doanh thu và lợi nhuận năm nay tăng đáng kể so với năm trước do khối lượng công trình được nghiệm thu với chủ đầu tư tăng.

6. Cấu trúc Tập đoàn

Tập đoàn bao gồm Công ty mẹ và 09 công ty con chịu sự kiểm soát của Công ty mẹ. Toàn bộ các công ty con được hợp nhất trong Báo cáo tài chính hợp nhất này.

6a. Thông tin về tài cấu trúc Tập đoàn

Ngày 31 tháng 3 năm 2021, Tập đoàn đã mua thêm 1,31% cổ phần/vốn của Công ty Cổ phần Kỹ thuật điện Toàn Cầu, tăng tỷ lệ vốn góp tại công ty con này lên 49,32% từ ngày này. Giá mua thêm được thanh toán bằng tiền cho các cổ đông không kiểm soát. Giá trị ghi sổ của tài sản thuần của Công ty Cổ phần Kỹ thuật điện Toàn Cầu (không bao gồm lợi thế thương mại) tại ngày mua là 106.958.393.511 VND, và giá trị ghi sổ của phần sở hữu mua thêm là 2.123.180.000 VND. Chênh lệch giữa giá mua với giá trị ghi sổ của phần sở hữu mua thêm được ghi nhận vào khoản mục “Lợi nhuận sau thuế chưa phân phối” trên Bảng cân đối kế toán hợp nhất.

6b. Danh sách các Công ty con được hợp nhất

Tên công ty	Địa chỉ trụ sở chính	Hoạt động kinh doanh chính	Tỷ lệ lợi ích (%)		Tỷ lệ quyền biểu quyết (%)	
			Số cuối năm	Số đầu năm	Số cuối năm	Số đầu năm
Công ty Cổ phần Công nghệ Tự động Tân Tiến	Số 01, Đường Sáng Tạo, Phường Tân Thuận Đông, Quận 7, TP. Hồ Chí Minh	Mua bán máy móc, phụ tùng, nguyên vật liệu, kim khí điện máy, máy văn phòng	90,13	90,13	90,13	90,13
Công ty Cổ phần Tin học Siêu Tinh	Số 01, Đường Sáng Tạo, Phường Tân Thuận Đông, Quận 7, TP. Hồ Chí Minh	Mua bán camera quan sát, báo trộm, thiết bị đo lường công nghiệp, dân dụng, thiết bị điện tử	98,80	98,80	98,80	98,80
Công ty Cổ phần Cơ điện Thạch Anh	Số 01, Đường Sáng Tạo, Phường Tân Thuận Đông, Quận 7, TP. Hồ Chí Minh	Mua bán các thiết bị điện tử	69,14	69,14	69,14	69,14

CÔNG TY CỔ PHẦN CÔNG NGHỆ TIỀN PHONG

Địa chỉ: Lầu 4, Tòa nhà ITD, Số 01, Đường Sáng Tạo, Phường Tân Thuận Đông, Quận 7, TP. Hồ Chí Minh

BÁO CÁO TÀI CHÍNH HỢP NHẤT

Cho năm tài chính kết thúc ngày 31 tháng 3 năm 2021

Bản thuyết minh Báo cáo tài chính hợp nhất (tiếp theo)

Tên công ty	Địa chỉ trụ sở chính	Hoạt động kinh doanh chính	Tỷ lệ lợi ích (%)		Tỷ lệ quyền biểu quyết (%)	
			Số cuối năm	Số đầu năm	Số cuối năm	Số đầu năm
Công ty TNHH MTV Kỹ thuật Công nghệ Tiên Phong	Số 01, Đường Sáng Tạo, Phường Tân Thuận Đông, Quận 7, TP. Hồ Chí Minh	Sản xuất, tư vấn, cài đặt, triển khai hệ thống phần mềm tin học	100,00	100,00	100,00	100,00
Công ty Cổ phần Kỹ thuật điện Toàn Cầu (*)	Số 01, Đường Sáng Tạo, Phường Tân Thuận Đông, Quận 7, TP. Hồ Chí Minh	Buôn bán thiết bị điện tử, viễn thông và cho thuê trạm BTS	49,32	48,01	53,01	51,70
Công ty TNHH Global Sitem (**)	Số 01, Đường Sáng Tạo, Phường Tân Thuận Đông, Quận 7, TP. Hồ Chí Minh	Mua bán thiết bị viễn thông tin học, thiết bị điện	31,44	30,61	63,75	63,75
Công ty Cổ phần In No(**)	Số 01, Đường Sáng Tạo, Phường Tân Thuận Đông, Quận 7, TP. Hồ Chí Minh	Tạm ngưng hoạt động	49,30	47,99	99,96	99,96
Công ty TNHH MTV Hạ tầng Kỹ thuật Toàn Cầu (**)	Số 01, Đường Sáng Tạo, Phường Tân Thuận Đông, Quận 7, TP. Hồ Chí Minh	Cho thuê máy móc, thiết bị	49,32	48,01	100,00	100,00
Công ty TNHH MTV Innovative Software Development	Số 01, Đường Sáng Tạo, Phường Tân Thuận Đông, Quận 7, TP. Hồ Chí Minh	Sản xuất phần mềm tin học	100,00	100,00	100,00	100,00

(*) Mặc dù tỷ lệ lợi ích của Công ty trong Công ty Cổ phần Kỹ thuật điện Toàn Cầu ít hơn 50% nhưng Công ty được nhận ủy quyền biểu quyết của một số cá nhân với tỷ lệ 3,69% vốn cổ phần thực góp trong Công ty Cổ phần Kỹ thuật điện Toàn Cầu để nắm tổng số quyền biểu quyết trong Công ty Cổ phần Kỹ thuật điện Toàn Cầu là 53,01% (đầu năm là 51,70%). Do vậy Công ty Cổ phần Kỹ thuật điện Toàn Cầu bị Công ty kiểm soát.

(**) Các Công ty này là công ty con của Công ty Cổ phần Kỹ thuật điện Toàn Cầu.

6c. Công ty liên kết được phân ánh trong Báo cáo tài chính hợp nhất theo phương pháp vốn chủ sở hữu

Tập đoàn chỉ đầu tư vào Công ty Cổ phần Định vị Tiên Phong có trụ sở chính tại Số 01 đường Tân Thuận, phường Tân Thuận Đông, quận 7, TP. Hồ Chí Minh. Hoạt động kinh doanh chính của công ty liên kết này là kinh doanh thiết bị định vị. Tại ngày kết thúc năm tài chính, tỷ lệ vốn góp và tỷ lệ quyền biểu quyết của Công ty tại công ty liên kết này lần lượt là 64,92% và 25%.

7. Tuyên bố về khả năng so sánh thông tin trên Báo cáo tài chính hợp nhất

Các số liệu tương ứng của năm trước so sánh được với số liệu của năm nay.

8. Nhân viên

Tại ngày kết thúc năm tài chính Tập đoàn có 257 nhân viên đang làm việc tại các công ty trong Tập đoàn (số đầu năm là 254 nhân viên).



CÔNG TY CỔ PHẦN CÔNG NGHỆ TIỀN PHONG

Địa chỉ: Lầu 4, Tòa nhà ITD, Số 01, Đường Sáng Tạo, Phường Tân Thuận Đông, Quận 7, TP. Hồ Chí Minh

BÁO CÁO TÀI CHÍNH HỢP NHẤT

Cho năm tài chính kết thúc ngày 31 tháng 3 năm 2021

Bản thuyết minh Báo cáo tài chính hợp nhất (tiếp theo)

II. NĂM TÀI CHÍNH, ĐƠN VỊ TIỀN TỆ SỬ DỤNG TRONG KẾ TOÁN

1. Năm tài chính

Năm tài chính của Tập đoàn bắt đầu từ ngày 01 tháng 4 và kết thúc vào ngày 31 tháng 3 năm sau.

2. Đơn vị tiền tệ sử dụng trong kế toán

Đơn vị tiền tệ sử dụng trong kế toán là Đồng Việt Nam (VND) do phần lớn các nghiệp vụ được thực hiện bằng đơn vị tiền tệ VND.

III. CHUẨN MỰC VÀ CHẾ ĐỘ KẾ TOÁN ÁP DỤNG

1. Chế độ kế toán áp dụng

Tập đoàn áp dụng các Chuẩn mực Kế toán Việt Nam, Chế độ Kế toán doanh nghiệp Việt Nam được ban hành theo Thông tư số 200/2014/TT-BTC ngày 22 tháng 12 năm 2014 hướng dẫn Chế độ Kế toán doanh nghiệp, Thông tư số 202/2014/TT-BTC ngày 22 tháng 12 năm 2014 hướng dẫn lập và trình bày Báo cáo tài chính hợp nhất và các thông tư khác hướng dẫn thực hiện chuẩn mực kế toán của Bộ Tài chính trong việc lập và trình bày Báo cáo tài chính hợp nhất.

2. Tuyên bố về việc tuân thủ chuẩn mực kế toán và chế độ kế toán

Ban Tổng Giám đốc đảm bảo đã tuân thủ yêu cầu của các Chuẩn mực Kế toán Việt Nam, Chế độ Kế toán doanh nghiệp Việt Nam được ban hành theo Thông tư số 200/2014/TT-BTC ngày 22 tháng 12 năm 2014, Thông tư số 202/2014/TT-BTC ngày 22 tháng 12 năm 2014 cũng như các thông tư khác hướng dẫn thực hiện chuẩn mực kế toán của Bộ Tài chính trong việc lập và trình bày Báo cáo tài chính hợp nhất.

IV. CÁC CHÍNH SÁCH KẾ TOÁN ÁP DỤNG

1. Cơ sở lập Báo cáo tài chính hợp nhất

Báo cáo tài chính hợp nhất được lập trên cơ sở kế toán dồn tích (trừ các thông tin liên quan đến các luồng tiền).

2. Cơ sở hợp nhất

Báo cáo tài chính hợp nhất bao gồm Báo cáo tài chính của Công ty mẹ và Báo cáo tài chính của các công ty con. Công ty con là đơn vị chịu sự kiểm soát của Công ty mẹ. Sự kiểm soát tồn tại khi Công ty mẹ có khả năng trực tiếp hay gián tiếp chi phối các chính sách tài chính và hoạt động của công ty con để thu được các lợi ích kinh tế từ các hoạt động này. Khi xác định quyền kiểm soát có tính đến quyền biểu quyết tiềm năng phát sinh từ các quyền chọn mua hoặc các công cụ nợ và công cụ vốn có thể chuyển đổi thành cổ phiếu phổ thông tại ngày kết thúc năm tài chính.

Kết quả hoạt động kinh doanh của các công ty con được mua lại hoặc bán đi trong năm được trình bày trong Báo cáo kết quả hoạt động kinh doanh hợp nhất từ ngày mua hoặc cho đến ngày bán khoản đầu tư ở công ty con đó.

CÔNG TY CỔ PHẦN CÔNG NGHỆ TIỀN PHONG

Địa chỉ: Lầu 4, Tòa nhà ITD, Số 01, Đường Sáng Tạo, Phường Tân Thuận Đông, Quận 7, TP. Hồ Chí Minh

BÁO CÁO TÀI CHÍNH HỢP NHẤT

Cho năm tài chính kết thúc ngày 31 tháng 3 năm 2021

Bản thuyết minh Báo cáo tài chính hợp nhất (tiếp theo)

Báo cáo tài chính của công ty mẹ và các công ty con sử dụng để hợp nhất được lập cho cùng một năm tài chính và áp dụng các chính sách kế toán thống nhất cho các giao dịch và sự kiện cùng loại trong những hoàn cảnh tương tự. Trong trường hợp chính sách kế toán của công ty con khác với chính sách kế toán áp dụng thống nhất trong Tập đoàn thì Báo cáo tài chính của công ty con sẽ có những điều chỉnh thích hợp trước khi sử dụng cho việc lập Báo cáo tài chính hợp nhất.

Số dư các tài khoản trên Bảng cân đối kế toán giữa các công ty trong cùng Tập đoàn, các giao dịch nội bộ, các khoản lãi nội bộ chưa thực hiện phát sinh từ các giao dịch này phải được loại trừ hoàn toàn. Các khoản lỗ chưa thực hiện phát sinh từ các giao dịch nội bộ cũng được loại bỏ trừ khi chi phí tạo nên khoản lỗ đó không thể thu hồi được.

Lợi ích của cổ đông không kiểm soát thể hiện phần lãi hoặc lỗ trong kết quả kinh doanh và tài sản thuần của công ty con không được nắm giữ bởi Tập đoàn và được trình bày ở khoản mục riêng trên Báo cáo kết quả hoạt động kinh doanh hợp nhất và trên Bảng cân đối kế toán hợp nhất (thuộc phần vốn chủ sở hữu). Lợi ích của cổ đông không kiểm soát bao gồm giá trị các lợi ích của cổ đông không kiểm soát tại ngày hợp nhất kinh doanh ban đầu và phần lợi ích của cổ đông không kiểm soát trong biến động của vốn chủ sở hữu kể từ ngày hợp nhất kinh doanh. Các khoản lỗ phát sinh tại công ty con được phân bổ tương ứng với phần sở hữu của cổ đông không kiểm soát, kể cả trường hợp số lỗ đó lớn hơn phần sở hữu của cổ đông không kiểm soát trong tài sản thuần của công ty con.

Khi Tập đoàn đầu tư để tăng tỷ lệ lợi ích nắm giữ tại công ty con, phần chênh lệch giữa giá phí khoản đầu tư thêm và giá trị ghi sổ của tài sản thuần của công ty con mua thêm tại ngày mua được ghi nhận trực tiếp vào khoản mục "Lợi nhuận sau thuế chưa phân phối" trên Bảng cân đối kế toán hợp nhất.

3. Các giao dịch bằng ngoại tệ

Các giao dịch phát sinh bằng ngoại tệ được chuyển đổi theo tỷ giá tại ngày phát sinh giao dịch. Số dư các khoản mục tiền tệ có gốc ngoại tệ tại ngày kết thúc năm tài chính được quy đổi theo tỷ giá tại ngày này.

Chênh lệch tỷ giá phát sinh trong năm từ các giao dịch bằng ngoại tệ được ghi nhận vào doanh thu hoạt động tài chính hoặc chi phí tài chính. Chênh lệch tỷ giá do đánh giá lại các khoản mục tiền tệ có gốc ngoại tệ tại ngày kết thúc năm tài chính sau khi bù trừ chênh lệch tăng và chênh lệch giảm được ghi nhận vào doanh thu hoạt động tài chính hoặc chi phí tài chính.

Tỷ giá sử dụng để quy đổi các giao dịch phát sinh bằng ngoại tệ là tỷ giá giao dịch thực tế tại thời điểm phát sinh giao dịch. Tỷ giá giao dịch thực tế đối với các giao dịch bằng ngoại tệ được xác định như sau:

- Đối với hợp đồng mua bán ngoại tệ (hợp đồng mua bán ngoại tệ giao ngay, hợp đồng kỳ hạn, hợp đồng tương lai, hợp đồng quyền chọn, hợp đồng hoán đổi): tỷ giá ký kết trong hợp đồng mua, bán ngoại tệ giữa Tập đoàn và ngân hàng.
- Đối với các khoản góp vốn hoặc nhận vốn góp: tỷ giá mua ngoại tệ của ngân hàng nơi Tập đoàn mở tài khoản để nhận vốn của nhà đầu tư tại ngày góp vốn.
- Đối với nợ phải thu: tỷ giá mua ngoại tệ của ngân hàng thương mại nơi Tập đoàn chỉ định khách hàng thanh toán tại thời điểm giao dịch phát sinh.
- Đối với nợ phải trả: tỷ giá bán ngoại tệ của ngân hàng thương mại nơi Tập đoàn dự kiến giao dịch tại thời điểm giao dịch phát sinh.
- Đối với các giao dịch mua sắm tài sản hoặc các khoản chi phí được thanh toán ngay bằng ngoại tệ (không qua các tài khoản phải trả): tỷ giá mua ngoại tệ của ngân hàng thương mại nơi Tập đoàn thực hiện thanh toán.

31/03/2021
C: Ô
Á: AN
B: TO
A
B/1H

CÔNG TY CỔ PHẦN CÔNG NGHỆ TIỀN PHONG

Địa chỉ: Lầu 4, Tòa nhà ITD, Số 01, Đường Sáng Tạo, Phường Tân Thuận Đông, Quận 7, TP. Hồ Chí Minh

BÁO CÁO TÀI CHÍNH HỢP NHẤT

Cho năm tài chính kết thúc ngày 31 tháng 3 năm 2021

Bản thuyết minh Báo cáo tài chính hợp nhất (tiếp theo)

Tỷ giá sử dụng để đánh giá lại số dư các khoản mục tiền tệ có gốc ngoại tệ tại ngày kết thúc năm tài chính được xác định theo nguyên tắc sau:

- Đối với các khoản ngoại tệ gửi ngân hàng: tỷ giá mua ngoại tệ của ngân hàng nơi Tập đoàn mở tài khoản ngoại tệ.
- Đối với các khoản mục tiền tệ có gốc ngoại tệ được phân loại là tài sản khác: tỷ giá mua ngoại tệ của Ngân hàng TMCP Đầu tư và Phát triển Việt Nam – Chi nhánh TP. Hồ Chí Minh (Ngân hàng Tập đoàn thường xuyên có giao dịch).
- Đối với các khoản mục tiền tệ có gốc ngoại tệ được phân loại là nợ phải trả: tỷ giá bán ngoại tệ của Ngân hàng TMCP Đầu tư và Phát triển Việt Nam – Chi nhánh TP. Hồ Chí Minh (Ngân hàng Tập đoàn thường xuyên có giao dịch).

4. Tiền và các khoản tương đương tiền

Tiền bao gồm tiền mặt và tiền gửi ngân hàng không kỳ hạn. Các khoản tương đương tiền là các khoản đầu tư ngắn hạn có thời hạn thu hồi không quá 03 tháng kể từ ngày đầu tư, có khả năng chuyển đổi dễ dàng thành một lượng tiền xác định và không có rủi ro trong việc chuyển đổi thành tiền tại thời điểm báo cáo.

5. Các khoản đầu tư tài chính

Các khoản đầu tư nắm giữ đến ngày đáo hạn

Khoản đầu tư được phân loại là nắm giữ đến ngày đáo hạn khi Tập đoàn có ý định và khả năng giữ đến ngày đáo hạn. Các khoản đầu tư nắm giữ đến ngày đáo hạn bao gồm: các khoản tiền gửi ngân hàng có kỳ hạn và các khoản đầu tư nắm giữ đến ngày đáo hạn khác.

Các khoản đầu tư nắm giữ đến ngày đáo hạn được ghi nhận ban đầu theo giá gốc bao gồm giá mua và các chi phí liên quan đến giao dịch mua các khoản đầu tư. Sau ghi nhận ban đầu, các khoản đầu tư này được ghi nhận theo giá trị có thể thu hồi. Thu nhập lãi từ các khoản đầu tư nắm giữ đến ngày đáo hạn sau ngày mua được ghi nhận trên Báo cáo kết quả hoạt động kinh doanh trên cơ sở dự thu. Lãi được hưởng trước khi Tập đoàn nắm giữ được ghi giảm trừ vào giá gốc tại thời điểm mua.

Khi có các bằng chứng chắc chắn cho thấy một phần hoặc toàn bộ khoản đầu tư có thể không thu hồi được và số tổn thất được xác định một cách đáng tin cậy thì tổn thất được ghi nhận vào chi phí tài chính trong năm và giảm trừ trực tiếp giá trị đầu tư.

Các khoản đầu tư vào công ty liên kết

Công ty liên kết là doanh nghiệp mà Tập đoàn có ảnh hưởng đáng kể nhưng không có quyền kiểm soát đối với các chính sách tài chính và hoạt động. Ảnh hưởng đáng kể thể hiện ở quyền tham gia vào việc đưa ra các quyết định về chính sách tài chính và hoạt động của doanh nghiệp nhận đầu tư nhưng không kiểm soát các chính sách này.

Các khoản đầu tư vào các công ty liên kết được ghi nhận theo phương pháp vốn chủ sở hữu. Theo đó, khoản đầu tư vào công ty liên kết được thể hiện trên Báo cáo tài chính hợp nhất theo chi phí đầu tư ban đầu và điều chỉnh cho các thay đổi trong phần lợi ích trên tài sản thuần của công ty liên kết sau ngày đầu tư. Nếu lợi ích của Tập đoàn trong khoản lỗ của công ty liên kết lớn hơn hoặc bằng giá trị ghi sổ của khoản đầu tư thì giá trị khoản đầu tư được trình bày trên Báo cáo tài chính hợp nhất là bằng không trừ khi Tập đoàn có các nghĩa vụ thực hiện thanh toán thay cho công ty liên kết.

Báo cáo tài chính của công ty liên kết được lập cùng năm tài chính với Báo cáo tài chính hợp nhất của Tập đoàn. Khi chính sách kế toán của công ty liên kết khác với chính sách kế toán áp dụng thống nhất trong Tập đoàn thì Báo cáo tài chính của công ty liên kết sẽ có những điều chỉnh thích hợp trước khi sử dụng cho việc lập Báo cáo tài chính hợp nhất.

Các khoản lãi, lỗ chưa thực hiện phát sinh từ các giao dịch với các công ty liên kết được loại trừ tương ứng với phần thuộc về Tập đoàn khi lập Báo cáo tài chính hợp nhất.

CÔNG TY CỔ PHẦN CÔNG NGHỆ TIÊN PHONG

Địa chỉ: Lầu 4, Tòa nhà ITD, Số 01, Đường Sáng Tạo, Phường Tân Thuận Đông, Quận 7, TP. Hồ Chí Minh

BÁO CÁO TÀI CHÍNH HỢP NHẤT

Cho năm tài chính kết thúc ngày 31 tháng 3 năm 2021

Bản thuyết minh Báo cáo tài chính hợp nhất (tiếp theo)

Các khoản đầu tư vào công cụ vốn của đơn vị khác

Đầu tư vào công cụ vốn của đơn vị khác bao gồm các khoản đầu tư công cụ vốn nhưng Tập đoàn không có quyền kiểm soát, đồng kiểm soát hoặc có ảnh hưởng đáng kể đối với bên được đầu tư.

Các khoản đầu tư vào công cụ vốn của đơn vị khác được ghi nhận ban đầu theo giá gốc, bao gồm giá mua hoặc khoản góp vốn cộng các chi phí trực tiếp liên quan đến hoạt động đầu tư. Cổ tức và lợi nhuận của các kỳ trước khi khoản đầu tư được mua được hạch toán giảm giá trị của chính khoản đầu tư đó. Cổ tức và lợi nhuận của các kỳ sau khi khoản đầu tư được mua được ghi nhận doanh thu. Cổ tức được nhận bằng cổ phiếu chỉ được theo dõi số lượng cổ phiếu tăng thêm, không ghi nhận giá trị cổ phiếu nhận được.

Dự phòng tổn thất cho các khoản đầu tư vào công cụ vốn của đơn vị khác được trích lập như sau:

- Đối với khoản đầu tư vào cổ phiếu niêm yết hoặc giá trị hợp lý khoản đầu tư được xác định tin cậy, việc lập dự phòng dựa trên giá trị thị trường của cổ phiếu.
- Đối với khoản đầu tư không xác định được giá trị hợp lý tại thời điểm báo cáo, việc lập dự phòng được thực hiện căn cứ vào khoản lỗ của bên được đầu tư với mức trích lập bằng chênh lệch giữa vốn đầu tư thực tế của các chủ sở hữu và vốn chủ sở hữu tại ngày kết thúc năm tài chính nhân với tỷ lệ vốn điều lệ của Công ty so với tổng vốn điều lệ thực góp tại đơn vị khác.

Tăng, giảm số dự phòng tổn thất đầu tư vào công cụ vốn của đơn vị khác cần phải trích lập tại ngày kết thúc năm tài chính được ghi nhận vào chi phí tài chính.

6. Các khoản phải thu

Các khoản nợ phải thu được trình bày theo giá trị ghi sổ trừ đi các khoản dự phòng phải thu khó đòi.

Việc phân loại các khoản phải thu là phải thu khách hàng và phải thu khác được thực hiện theo nguyên tắc sau:

- Phải thu của khách hàng phản ánh các khoản phải thu mang tính chất thương mại phát sinh từ giao dịch có tính chất mua – bán giữa Tập đoàn và người mua là đơn vị độc lập với Tập đoàn.
- Phải thu khác phản ánh các khoản phải thu không có tính thương mại, không liên quan đến giao dịch mua – bán.

Dự phòng phải thu khó đòi được lập cho từng khoản nợ phải thu khó đòi căn cứ vào dự kiến mức tổn thất có thể xảy ra.

Tăng, giảm số dư dự phòng nợ phải thu khó đòi cần phải trích lập tại ngày kết thúc năm tài chính được ghi nhận vào chi phí quản lý doanh nghiệp.

7. Hàng tồn kho

Hàng tồn kho được ghi nhận theo giá thấp hơn giữa giá gốc và giá trị thuần có thể thực hiện được.

Giá gốc hàng tồn kho được xác định như sau:

- Nguyên vật liệu, hàng hóa: bao gồm chi phí mua và các chi phí liên quan trực tiếp khác phát sinh để có được hàng tồn kho ở địa điểm và trạng thái hiện tại.
- Chi phí sản xuất kinh doanh dở dang: bao gồm chi phí sản xuất, kinh doanh dự án chưa hoàn thành.

Giá xuất kho được tính theo phương pháp bình quân gia quyền và được hạch toán theo phương pháp kê khai thường xuyên.

15-1
TY
KH
UY
HSC

CÔNG TY CỔ PHẦN CÔNG NGHỆ TIỀN PHONG

Địa chỉ: Lầu 4, Tòa nhà ITD, Số 01, Đường Sáng Tạo, Phường Tân Thuận Đông, Quận 7, TP. Hồ Chí Minh

BÁO CÁO TÀI CHÍNH HỢP NHẤT

Cho năm tài chính kết thúc ngày 31 tháng 3 năm 2021

Bản thuyết minh Báo cáo tài chính hợp nhất (tiếp theo)

Giá trị thuần có thể thực hiện được là giá bán ước tính của hàng tồn kho trong năm sản xuất, kinh doanh bình thường trừ chi phí ước tính để hoàn thành và chi phí ước tính cần thiết cho việc tiêu thụ chúng.

Dự phòng giảm giá hàng tồn kho được lập cho từng mặt hàng tồn kho có giá gốc lớn hơn giá trị thuần có thể thực hiện được. Đối với dịch vụ cung cấp dở dang, việc lập dự phòng giảm giá được tính theo từng loại dịch vụ có mức giá riêng biệt. Tăng, giảm số dự phòng giảm giá hàng tồn kho cần phải trích lập tại ngày kết thúc năm tài chính được ghi nhận vào giá vốn hàng bán.

8. Chi phí trả trước

Chi phí trả trước bao gồm các chi phí thực tế đã phát sinh nhưng có liên quan đến kết quả hoạt động sản xuất kinh doanh của nhiều năm tài chính. Chi phí trả trước của Tập đoàn chủ yếu là công cụ, dụng cụ xuất sử dụng, chi phí hội viên câu lạc bộ golf và chi phí sửa chữa. Các chi phí trả trước này được phân bổ trong khoảng thời gian trả trước hoặc thời gian các lợi ích kinh tế tương ứng được tạo ra từ các chi phí này.

Công cụ, dụng cụ

Các công cụ, dụng cụ đã đưa vào sử dụng được phân bổ vào chi phí theo phương pháp đường thẳng với thời gian phân bổ không quá 36 tháng.

Chi phí hội viên câu lạc bộ golf

Chi phí hội viên câu lạc bộ golf trả trước thể hiện khoản tiền thanh toán tham gia câu lạc bộ golf trong 44 năm. Chi phí hội viên câu lạc bộ golf được phân bổ vào chi phí theo phương pháp đường thẳng tương ứng với thời gian tham gia (44 năm).

Chi phí sửa chữa

Chi phí sửa chữa tài sản phát sinh một lần có giá trị lớn được phân bổ vào chi phí theo phương pháp đường thẳng không quá 36 tháng.

9. Tài sản thuê hoạt động

Thuê tài sản được phân loại là thuê hoạt động nếu phần lớn rủi ro và lợi ích gắn liền với quyền sở hữu tài sản thuộc về người cho thuê. Chi phí thuê hoạt động được phản ánh vào chi phí theo phương pháp đường thẳng cho suốt thời hạn thuê tài sản, không phụ thuộc vào phương thức thanh toán tiền thuê.

10. Tài sản cố định hữu hình

Tài sản cố định hữu hình được thể hiện theo nguyên giá trừ hao mòn lũy kế. Nguyên giá tài sản cố định hữu hình bao gồm toàn bộ các chi phí mà Tập đoàn phải bỏ ra để có được tài sản cố định tính đến thời điểm đưa tài sản đó vào trạng thái sẵn sàng sử dụng. Các chi phí phát sinh sau ghi nhận ban đầu chỉ được ghi tăng nguyên giá tài sản cố định nếu các chi phí này chắc chắn làm tăng lợi ích kinh tế trong tương lai do sử dụng tài sản đó. Các chi phí phát sinh không thỏa mãn điều kiện trên được ghi nhận là chi phí sản xuất, kinh doanh trong năm.

Khi tài sản cố định hữu hình được bán hay thanh lý, nguyên giá và giá trị hao mòn lũy kế được xóa sổ và lãi, lỗ phát sinh do thanh lý được ghi nhận vào thu nhập hay chi phí trong năm.

Tài sản cố định hữu hình được khấu hao theo phương pháp đường thẳng dựa trên thời gian hữu dụng ước tính. Số năm khấu hao của các loại tài sản cố định hữu hình như sau:

<u>Loại tài sản cố định</u>	<u>Số năm</u>
Nhà cửa, vật kiến trúc	06 - 30
Máy móc và thiết bị	02 - 10
Phương tiện vận tải, truyền dẫn	06
Thiết bị, dụng cụ quản lý	02 - 06

CÔNG TY CỔ PHẦN CÔNG NGHỆ TIỀN PHONG

Địa chỉ: Lầu 4, Tòa nhà ITD, Số 01, Đường Sáng Tạo, Phường Tân Thuận Đông, Quận 7, TP. Hồ Chí Minh

BÁO CÁO TÀI CHÍNH HỢP NHẤT

Cho năm tài chính kết thúc ngày 31 tháng 3 năm 2021

Bản thuyết minh Báo cáo tài chính hợp nhất (tiếp theo)

11. Tài sản cố định vô hình

Tài sản cố định vô hình được thể hiện theo nguyên giá trừ hao mòn lũy kế.

Nguyên giá tài sản cố định vô hình bao gồm toàn bộ các chi phí mà Tập đoàn phải bỏ ra để có được tài sản cố định tính đến thời điểm đưa tài sản đó vào trạng thái sẵn sàng sử dụng. Chi phí liên quan đến tài sản cố định vô hình phát sinh sau khi ghi nhận ban đầu được ghi nhận là chi phí sản xuất, kinh doanh trong năm trừ khi các chi phí này gắn liền với một tài sản cố định vô hình cụ thể và làm tăng lợi ích kinh tế từ các tài sản này.

Khi tài sản cố định vô hình được bán hay thanh lý, nguyên giá và giá trị hao mòn lũy kế được xóa sổ và lãi, lỗ phát sinh do thanh lý được ghi nhận vào thu nhập hay chi phí trong năm.

Tài sản cố định vô hình của Tập đoàn bao gồm:

Quyền sử dụng đất

Quyền sử dụng đất là toàn bộ các chi phí thực tế Tập đoàn đã chi ra có liên quan trực tiếp tới đất sử dụng, bao gồm: tiền chi ra để có quyền sử dụng đất, chi phí cho đền bù, giải phóng mặt bằng, san lấp mặt bằng, lệ phí trước bạ,... Quyền sử dụng đất được khấu hao theo phương pháp đường thẳng theo thời gian giao đất (31 năm) và quyền sử dụng đất không xác định thời hạn không được tính khấu hao.

Quyền sử dụng đất thuê trước ngày có hiệu lực của Luật Đất đai năm 2003 mà Tập đoàn đã trả tiền thuê đất cho cả thời gian thuê hoặc đã trả trước tiền thuê đất cho nhiều năm mà thời hạn thuê đất đã được trả tiền còn lại ít nhất là 05 năm và được cơ quan có thẩm quyền cấp giấy chứng nhận quyền sử dụng đất. Quyền sử dụng đất này được khấu hao theo phương pháp đường thẳng dựa trên thời hạn thuê đất (30 năm).

Chương trình phần mềm máy tính

Chi phí liên quan đến các chương trình phần mềm máy tính không phải là một bộ phận gắn kết với phần cứng có liên quan được vốn hoá. Nguyên giá của phần mềm máy tính là toàn bộ các chi phí mà Tập đoàn đã chi ra tính đến thời điểm đưa phần mềm vào sử dụng. Phần mềm máy tính được khấu hao theo phương pháp đường thẳng trong 03 năm.

12. Bất động sản đầu tư

Bất động sản đầu tư là nhà hoặc cơ sở hạ tầng thuộc sở hữu của Tập đoàn được sử dụng nhằm mục đích thu lợi từ việc cho thuê. Bất động sản đầu tư cho thuê được thể hiện theo nguyên giá trừ hao mòn lũy kế. Nguyên giá của bất động sản đầu tư là toàn bộ các chi phí mà Tập đoàn phải bỏ ra hoặc giá trị hợp lý của các khoản đưa ra để trao đổi nhằm có được bất động sản đầu tư tính đến thời điểm mua hoặc xây dựng hoàn thành.

Các chi phí liên quan đến bất động sản đầu tư phát sinh sau ghi nhận ban đầu được ghi nhận vào chi phí, trừ khi chi phí này có khả năng chắc chắn làm cho bất động sản đầu tư tạo ra lợi ích kinh tế trong tương lai nhiều hơn mức hoạt động được đánh giá ban đầu thì được ghi tăng nguyên giá.

Khi bất động sản đầu tư được bán, nguyên giá và giá trị hao mòn lũy kế được xóa sổ và lãi, lỗ nào phát sinh được hạch toán vào thu nhập hay chi phí trong năm.

Việc chuyển từ bất động sản chủ sở hữu sử dụng hoặc hàng tồn kho thành bất động sản đầu tư chỉ khi chủ sở hữu chấm dứt sử dụng tài sản đó và bắt đầu cho bên khác thuê hoạt động hoặc khi kết thúc giai đoạn xây dựng. Việc chuyển từ bất động sản đầu tư sang bất động sản chủ sở hữu sử dụng hay hàng tồn kho chỉ khi chủ sở hữu bắt đầu sử dụng tài sản này hoặc bắt đầu triển khai cho mục đích bán. Việc chuyển từ bất động sản đầu tư sang bất động sản chủ sở hữu sử dụng hoặc hàng tồn kho không làm thay đổi nguyên giá hay giá trị còn lại của bất động sản tại ngày chuyển đổi.



CÔNG TY CỔ PHẦN CÔNG NGHỆ TIỀN PHONG

Địa chỉ: Lầu 4, Tòa nhà ITD, Số 01, Đường Sáng Tạo, Phường Tân Thuận Đông, Quận 7, TP. Hồ Chí Minh

BÁO CÁO TÀI CHÍNH HỢP NHẤT

Cho năm tài chính kết thúc ngày 31 tháng 3 năm 2021

Bản thuyết minh Báo cáo tài chính hợp nhất (tiếp theo)

Bất động sản đầu tư sử dụng để cho thuê được khấu hao theo phương pháp đường thẳng dựa trên thời gian hữu dụng ước tính. Số năm khấu hao của bất động sản đầu tư như sau:

<u>Loại tài sản cố định</u>	<u>Số năm</u>
Cột ăng ten	06 - 10
Nhà trạm	05 - 10
Thiết bị phụ trợ khác	03 - 10

13. Chi phí xây dựng cơ bản dở dang

Chi phí xây dựng cơ bản dở dang phản ánh các chi phí liên quan trực tiếp (bao gồm cả chi phí lãi vay có liên quan phù hợp với chính sách kế toán của Tập đoàn) đến các tài sản đang trong quá trình xây dựng, máy móc thiết bị đang lắp đặt để phục vụ cho mục đích sản xuất, cho thuê và quản lý cũng như chi phí liên quan đến việc sửa chữa tài sản cố định đang thực hiện. Các tài sản này được ghi nhận theo giá gốc và không được tính khấu hao.

14. Hợp nhất kinh doanh và lợi thế thương mại

Việc hợp nhất kinh doanh được kế toán theo phương pháp mua. Giá phí hợp nhất kinh doanh bao gồm: giá trị hợp lý tại ngày diễn ra trao đổi của các tài sản đem trao đổi, các khoản nợ phải trả đã phát sinh hoặc đã thừa nhận và các công cụ vốn do Tập đoàn phát hành để đổi lấy quyền kiểm soát bên bị mua và các chi phí liên quan trực tiếp đến việc hợp nhất kinh doanh. Tài sản đã mua, nợ phải trả có thể xác định được và những khoản nợ tiềm tàng phải gánh chịu trong hợp nhất kinh doanh được ghi nhận theo giá trị hợp lý tại ngày nắm giữ quyền kiểm soát.

Đối với giao dịch hợp nhất kinh doanh qua nhiều giai đoạn, giá phí hợp nhất kinh doanh được tính là tổng của giá phí khoản đầu tư tại ngày đạt được quyền kiểm soát công ty con cộng với giá phí khoản đầu tư của những lần trao đổi trước đã được đánh giá lại theo giá trị hợp lý tại ngày đạt được quyền kiểm soát công ty con. Chênh lệch giữa giá đánh giá lại và giá gốc khoản đầu tư được ghi nhận vào kết quả hoạt động kinh doanh nếu trước ngày đạt được quyền kiểm soát Tập đoàn không có ảnh hưởng đáng kể với công ty con và khoản đầu tư được trình bày theo phương pháp giá gốc. Nếu trước ngày đạt được quyền kiểm soát, Tập đoàn có ảnh hưởng đáng kể và khoản đầu tư được trình bày theo phương pháp vốn chủ sở hữu thì phần chênh lệch giữa giá đánh giá lại và giá trị khoản đầu tư theo phương pháp vốn chủ sở hữu được ghi nhận vào kết quả hoạt động kinh doanh và phần chênh lệch giữa giá trị khoản đầu tư theo phương pháp vốn chủ sở hữu và giá gốc khoản đầu tư được ghi nhận trực tiếp vào khoản mục "Lợi nhuận sau thuế chưa phân phối" trên Bảng cân đối kế toán hợp nhất.

Phần chênh lệch cao hơn của giá phí hợp nhất kinh doanh so với phần sở hữu của Tập đoàn trong giá trị hợp lý thuần của tài sản, nợ phải trả có thể xác định được và các khoản nợ tiềm tàng đã ghi nhận tại ngày đạt được quyền kiểm soát công ty con được ghi nhận là lợi thế thương mại. Nếu phần sở hữu của Tập đoàn trong giá trị hợp lý thuần của tài sản, nợ phải trả có thể xác định được và nợ tiềm tàng được ghi nhận tại ngày đạt được quyền kiểm soát công ty con vượt quá giá phí hợp nhất kinh doanh thì phần chênh lệch được ghi nhận vào kết quả hoạt động kinh doanh.

Lợi thế thương mại được phân bổ theo phương pháp đường thẳng trong 10 năm. Khi có bằng chứng cho thấy lợi thế thương mại bị tổn thất lớn hơn số phân bổ thì số phân bổ trong năm là số tổn thất phát sinh.

Lợi ích của cổ đông không kiểm soát tại ngày hợp nhất kinh doanh ban đầu được xác định trên cơ sở tỷ lệ của các cổ đông không kiểm soát trong giá trị hợp lý của tài sản, nợ phải trả và nợ tiềm tàng được ghi nhận.

CÔNG TY CỔ PHẦN CÔNG NGHỆ TIÊN PHONG

Địa chỉ: Lầu 4, Tòa nhà ITD, Số 01, Đường Sáng Tạo, Phường Tân Thuận Đông, Quận 7, TP. Hồ Chí Minh

BÁO CÁO TÀI CHÍNH HỢP NHẤT

Cho năm tài chính kết thúc ngày 31 tháng 3 năm 2021

Bản thuyết minh Báo cáo tài chính hợp nhất (tiếp theo)

15. Các khoản nợ phải trả và chi phí phải trả

Các khoản nợ phải trả và chi phí phải trả được ghi nhận cho số tiền phải trả trong tương lai liên quan đến hàng hóa và dịch vụ đã nhận được. Chi phí phải trả được ghi nhận dựa trên các ước tính hợp lý về số tiền phải trả.

Việc phân loại các khoản phải trả là phải trả người bán, chi phí phải trả và phải trả khác được thực hiện theo nguyên tắc sau:

- Phải trả người bán phản ánh các khoản phải trả mang tính chất thương mại phát sinh từ giao dịch mua hàng hóa, dịch vụ, tài sản và người bán là đơn vị độc lập với Tập đoàn.
- Chi phí phải trả phản ánh các khoản phải trả cho hàng hóa, dịch vụ đã nhận được từ người bán hoặc đã cung cấp cho người mua nhưng chưa chi trả do chưa có hóa đơn hoặc chưa đủ hồ sơ, tài liệu kế toán và các khoản phải trả cho người lao động về tiền lương nghỉ phép, các khoản chi phí sản xuất, kinh doanh phải trích trước.
- Phải trả khác phản ánh các khoản phải trả không có tính thương mại, không liên quan đến giao dịch mua, bán, cung cấp hàng hóa dịch vụ.

Các khoản nợ phải trả và chi phí phải trả được phân loại ngắn hạn và dài hạn trên Bảng cân đối kế toán hợp nhất căn cứ theo kỳ hạn còn lại tại ngày kết thúc năm tài chính.

16. Các khoản dự phòng phải trả

Các khoản dự phòng được ghi nhận khi Tập đoàn có nghĩa vụ nợ hiện tại (nghĩa vụ pháp lý hoặc nghĩa vụ liên đới) do kết quả từ một sự kiện đã xảy ra, việc thanh toán nghĩa vụ nợ này có thể sẽ dẫn đến sự giảm sút về những lợi ích kinh tế và giá trị của nghĩa vụ nợ đó có thể được ước tính một cách đáng tin cậy.

Nếu ảnh hưởng của thời gian là trọng yếu, dự phòng sẽ được xác định bằng cách chiết khấu số tiền phải bỏ ra trong tương lai để thanh toán nghĩa vụ nợ với tỷ lệ chiết khấu trước thuế và phản ánh những đánh giá trên thị trường hiện tại về giá trị thời gian của tiền và những rủi ro cụ thể của khoản nợ đó. Khoản tăng lên của số dự phòng do thời gian trôi qua được ghi nhận là chi phí tài chính.

Các khoản dự phòng phải trả của Tập đoàn bao gồm:

Dự phòng bảo hành sản phẩm, hàng hóa

Dự phòng chi phí bảo hành sản phẩm, hàng hóa được lập cho từng loại sản phẩm, hàng hóa có cam kết bảo hành.

Mức trích lập dự phòng bảo hành sản phẩm, hàng hóa không quá 05% trên doanh thu. Tỷ lệ này được ước tính dựa trên các dữ liệu về chi phí bảo hành trong những năm trước và tỷ lệ gia quyền của tất cả các hậu quả có thể xảy ra với các xác suất tương ứng. Tăng, giảm số dự phòng bảo hành sản phẩm, hàng hóa cần phải trích lập tại ngày kết thúc năm tài chính được ghi nhận vào chi phí bán hàng.

Dự phòng trợ cấp thôi việc

Khi người lao động chấm dứt hợp đồng lao động, Tập đoàn phải chi trả trợ cấp thôi việc cho người lao động làm việc thường xuyên tại Tập đoàn từ đủ 12 tháng trở lên đối với thời gian không tham gia đóng bảo hiểm thất nghiệp. Dự phòng trợ cấp thôi việc được trích lập với mức bằng $\frac{1}{2}$ tháng lương cộng phụ cấp lương (nếu có) bình quân của sáu tháng liền kề gần nhất tính đến thời điểm lập Báo cáo tài chính cho 01 năm làm việc.

Tăng, giảm số dư dự phòng trợ cấp thôi việc cần phải trích lập tại ngày kết thúc năm tài chính được ghi nhận vào chi phí quản lý doanh nghiệp.

CÔNG TY CỔ PHẦN CÔNG NGHỆ TIỀN PHONG

Địa chỉ: Lầu 4, Tòa nhà ITD, Số 01, Đường Sáng Tạo, Phường Tân Thuận Đông, Quận 7, TP. Hồ Chí Minh

BÁO CÁO TÀI CHÍNH HỢP NHẤT

Cho năm tài chính kết thúc ngày 31 tháng 3 năm 2021

Bản thuyết minh Báo cáo tài chính hợp nhất (tiếp theo)

17. Quỹ phát triển khoa học và công nghệ

Quỹ phát triển khoa học và công nghệ được thành lập nhằm tạo nguồn tài chính đầu tư cho hoạt động khoa học và công nghệ của Tập đoàn như sau:

- Cấp kinh phí để thực hiện các đề tài, dự án khoa học và công nghệ.
- Hỗ trợ phát triển khoa học và công nghệ:
 - Trang bị cơ sở vật chất - kỹ thuật cho hoạt động khoa học và công nghệ.
 - Mua máy móc, thiết bị để đổi mới công nghệ trực tiếp sử dụng vào việc sản xuất sản phẩm.
 - Mua bán quyền công nghệ, quyền sử dụng, quyền sở hữu sáng chế, giải pháp hữu ích, kiểu dáng công nghiệp, thông tin khoa học và công nghệ, các tài liệu, sản phẩm có liên quan để phục vụ cho hoạt động khoa học và công nghệ.
 - Trả lương, chi thuê chuyên gia hoặc hợp đồng với tổ chức khoa học và công nghệ để thực hiện các hoạt động khoa học và công nghệ.
 - Chi phí cho đào tạo nhân lực khoa học và công nghệ theo quy định của pháp luật về khoa học và công nghệ.
 - Chi cho các hoạt động sáng kiến cải tiến kỹ thuật, hợp lý hóa sản xuất.
 - Chi phí cho các hoạt động hợp tác nghiên cứu, triển khai về khoa học và công nghệ với các tổ chức, doanh nghiệp Việt Nam.

Hao mòn tài sản cố định hình thành từ quỹ phát triển khoa học và công nghệ được ghi giảm quỹ tương ứng.

Mức trích lập quỹ phát triển khoa học và công nghệ không quá 04% lợi nhuận trước thuế trong năm theo điều lệ tổ chức và hoạt động của quỹ và được hạch toán vào chi phí. Nếu trong năm, chi cho hoạt động khoa học công nghệ vượt số dư hiện có tại quỹ thì khoản chi vượt được lấy từ số trích lập quỹ của các năm sau.

18. Vốn chủ sở hữu

Vốn góp của chủ sở hữu

Vốn góp của chủ sở hữu được ghi nhận theo số vốn thực tế đã góp của các cổ đông của Công ty.

Cổ phiếu quỹ

Khi mua lại cổ phiếu do Công ty phát hành, khoản tiền trả bao gồm cả các chi phí liên quan đến giao dịch được ghi nhận là cổ phiếu quỹ và được phản ánh là một khoản giảm trừ trong vốn chủ sở hữu. Khi tái phát hành, chênh lệch giữa giá tái phát hành và giá sổ sách của cổ phiếu quỹ được ghi vào khoản mục "Thặng dư vốn cổ phần".

19. Phân phối lợi nhuận

Lợi nhuận sau thuế thu nhập doanh nghiệp được phân phối cho các cổ đông sau khi đã trích lập các quỹ theo Điều lệ của Công ty cũng như các quy định của pháp luật và đã được Đại hội đồng cổ đông phê duyệt.

Việc phân phối lợi nhuận cho các cổ đông được cân nhắc đến các khoản mục phi tiền tệ nằm trong lợi nhuận sau thuế chưa phân phối có thể ảnh hưởng đến luồng tiền và khả năng chi trả cổ tức như lãi do đánh giá lại tài sản mang đi góp vốn, lãi do đánh giá lại các khoản mục tiền tệ, các công cụ tài chính và các khoản mục phi tiền tệ khác.

Cổ tức được ghi nhận là nợ phải trả khi được Đại hội đồng cổ đông phê duyệt và khi có thông báo chia cổ tức của Hội đồng quản trị.

CÔNG TY CỔ PHẦN CÔNG NGHỆ TIỀN PHONG

Địa chỉ: Lầu 4, Tòa nhà ITD, Số 01, Đường Sáng Tạo, Phường Tân Thuận Đông, Quận 7, TP. Hồ Chí Minh

BÁO CÁO TÀI CHÍNH HỢP NHẤT

Cho năm tài chính kết thúc ngày 31 tháng 3 năm 2021

Bản thuyết minh Báo cáo tài chính hợp nhất (tiếp theo)

20. Ghi nhận doanh thu và thu nhập

Doanh thu bán hàng hoá, thành phẩm

Doanh thu bán hàng hóa, thành phẩm được ghi nhận khi đồng thời thỏa mãn các điều kiện sau:

- Tập đoàn đã chuyển giao phần lớn rủi ro và lợi ích gắn liền với quyền sở hữu hàng hóa, sản phẩm cho người mua.
- Tập đoàn đã không còn nắm giữ quyền quản lý hàng hóa, sản phẩm như người sở hữu hàng hóa, sản phẩm hoặc quyền kiểm soát hàng hóa, sản phẩm.
- Doanh thu được xác định tương đối chắc chắn. Khi hợp đồng quy định người mua được quyền trả lại hàng hóa, sản phẩm đã mua theo những điều kiện cụ thể, doanh thu chỉ được ghi nhận khi những điều kiện cụ thể đó không còn tồn tại và người mua không được quyền trả lại hàng hóa, sản phẩm (trừ trường hợp khách hàng có quyền trả lại hàng hóa, sản phẩm dưới hình thức đổi lại để lấy hàng hóa, dịch vụ khác).
- Tập đoàn đã đã hoặc sẽ thu được lợi ích kinh tế từ giao dịch bán hàng.
- Xác định được chi phí liên quan đến giao dịch bán hàng.

Doanh thu cung cấp dịch vụ

Doanh thu cung cấp dịch vụ được ghi nhận khi đồng thời thỏa mãn các điều kiện sau:

- Doanh thu được xác định tương đối chắc chắn. Khi hợp đồng quy định người mua được quyền trả lại dịch vụ đã mua theo những điều kiện cụ thể, doanh thu chỉ được ghi nhận khi những điều kiện cụ thể đó không còn tồn tại và người mua không được quyền trả lại dịch vụ đã cung cấp.
- Tập đoàn đã đã hoặc sẽ thu được lợi ích kinh tế từ giao dịch cung cấp dịch vụ đó.
- Xác định được phần công việc đã hoàn thành vào thời điểm báo cáo.
- Xác định được chi phí phát sinh cho giao dịch và chi phí để hoàn thành giao dịch cung cấp dịch vụ đó.

Trường hợp dịch vụ được thực hiện trong nhiều kỳ thì doanh thu được ghi nhận trong kỳ được căn cứ vào kết quả phần công việc đã hoàn thành vào ngày kết thúc kỳ kế toán.

Doanh thu cho thuê tài sản hoạt động

Doanh thu cho thuê tài sản hoạt động được ghi nhận theo phương pháp đường thẳng trong suốt thời gian cho thuê. Tiền cho thuê nhận trước của nhiều kỳ được phân bổ vào doanh thu phù hợp với thời gian cho thuê.

Tiền lãi

Tiền lãi được ghi nhận trên cơ sở thời gian và lãi suất thực tế từng kỳ.

Cổ tức và lợi nhuận được chia

Cổ tức và lợi nhuận được chia được ghi nhận khi Tập đoàn đã được quyền nhận cổ tức hoặc lợi nhuận từ việc góp vốn. Cổ tức được nhận bằng cổ phiếu chỉ được theo dõi số lượng cổ phiếu tăng thêm, không ghi nhận giá trị cổ phiếu nhận được.

21. Các khoản giảm trừ doanh thu

Các khoản giảm trừ doanh thu chiết khấu thương mại, giảm giá hàng bán, hàng bán bị trả lại phát sinh cùng kỳ tiêu thụ sản phẩm, hàng hóa, dịch vụ được điều chỉnh giảm doanh thu của kỳ phát sinh.

Trường hợp sản phẩm, hàng hóa, dịch vụ đã tiêu thụ từ các năm trước, đến năm nay mới phát sinh chiết khấu thương mại, giảm giá hàng bán, hàng bán bị trả lại thì được ghi giảm doanh thu theo nguyên tắc:

- Nếu khoản chiết khấu thương mại, giảm giá hàng bán, hàng bán bị trả lại phát sinh trước thời điểm phát hành Báo cáo tài chính hợp nhất: ghi giảm doanh thu trên Báo cáo tài chính hợp nhất của năm nay.



CÔNG TY CỔ PHẦN CÔNG NGHỆ TIỀN PHONG

Địa chỉ: Lầu 4, Tòa nhà ITD, Số 01, Đường Sáng Tạo, Phường Tân Thuận Đông, Quận 7, TP. Hồ Chí Minh

BÁO CÁO TÀI CHÍNH HỢP NHẤT

Cho năm tài chính kết thúc ngày 31 tháng 3 năm 2021

Bản thuyết minh Báo cáo tài chính hợp nhất (tiếp theo)

- Nếu khoản chiết khấu thương mại, giảm giá hàng bán, hàng bán bị trả lại phát sinh sau thời điểm phát hành Báo cáo tài chính hợp nhất: ghi giảm doanh thu trên Báo cáo tài chính hợp nhất của năm sau.

22. Chi phí đi vay

Chi phí đi vay bao gồm lãi tiền vay và các chi phí khác phát sinh liên quan trực tiếp đến các khoản vay.

Chi phí đi vay được ghi nhận vào chi phí khi phát sinh. Trường hợp chi phí đi vay liên quan trực tiếp đến việc đầu tư xây dựng hoặc sản xuất tài sản dở dang cần có một thời gian đủ dài (trên 12 tháng) để có thể đưa vào sử dụng theo mục đích định trước hoặc bán thì chi phí đi vay này được tính vào giá trị của tài sản đó. Đối với khoản vay riêng phục vụ việc xây dựng tài sản cố định, bất động sản đầu tư, lãi vay được vốn hóa kể cả khi thời gian xây dựng dưới 12 tháng. Các khoản thu nhập phát sinh từ việc đầu tư tạm thời các khoản vay được ghi giảm nguyên giá tài sản có liên quan.

Đối với các khoản vốn vay chung trong đó có sử dụng cho mục đích đầu tư xây dựng hoặc sản xuất tài sản dở dang thì chi phí đi vay vốn hóa được xác định theo tỷ lệ vốn hóa đối với chi phí lũy kế bình quân gia quyền phát sinh cho việc đầu tư xây dựng cơ bản hoặc sản xuất tài sản đó. Tỷ lệ vốn hóa được tính theo tỷ lệ lãi suất bình quân gia quyền của các khoản vay chưa trả trong năm, ngoại trừ các khoản vay riêng biệt phục vụ cho mục đích hình thành một tài sản cụ thể.

23. Các khoản chi phí

Chi phí là những khoản làm giảm lợi ích kinh tế được ghi nhận tại thời điểm giao dịch phát sinh hoặc khi có khả năng tương đối chắc chắn sẽ phát sinh trong tương lai không phân biệt đã chi tiền hay chưa.

Các khoản chi phí và khoản doanh thu do nó tạo ra phải được ghi nhận đồng thời theo nguyên tắc phù hợp. Trong trường hợp nguyên tắc phù hợp xung đột với nguyên tắc thận trọng, chi phí được ghi nhận căn cứ vào bản chất và quy định của các chuẩn mực kế toán để đảm bảo phản ánh giao dịch một cách trung thực, hợp lý.

24. Thuế thu nhập doanh nghiệp

Chi phí thuế thu nhập doanh nghiệp bao gồm thuế thu nhập hiện hành và thuế thu nhập hoãn lại.

Thuế thu nhập hiện hành

Thuế thu nhập hiện hành là khoản thuế được tính dựa trên thu nhập tính thuế. Thu nhập tính thuế chênh lệch so với lợi nhuận kế toán là do điều chỉnh các khoản chênh lệch tạm thời giữa thuế và kế toán, các chi phí không được trừ cũng như điều chỉnh các khoản thu nhập không phải chịu thuế và các khoản lỗ được chuyển.

Thuế thu nhập hoãn lại

Thuế thu nhập hoãn lại là khoản thuế thu nhập doanh nghiệp sẽ phải nộp hoặc sẽ được hoàn lại do chênh lệch tạm thời giữa giá trị ghi sổ của tài sản và nợ phải trả cho mục đích lập Báo cáo tài chính và cơ sở tính thuế thu nhập. Thuế thu nhập hoãn lại phải trả được ghi nhận cho tất cả các khoản chênh lệch tạm thời chịu thuế. Tài sản thuế thu nhập hoãn lại chỉ được ghi nhận khi chắc chắn trong tương lai sẽ có lợi nhuận tính thuế để sử dụng những chênh lệch tạm thời được khấu trừ này.

Giá trị ghi sổ của tài sản thuế thu nhập doanh nghiệp hoãn lại được xem xét lại vào ngày kết thúc năm tài chính và sẽ được ghi giảm đến mức đảm bảo chắc chắn có đủ lợi nhuận tính thuế cho phép lợi ích của một phần hoặc toàn bộ tài sản thuế thu nhập hoãn lại được sử dụng. Các tài sản thuế thu nhập doanh nghiệp hoãn lại chưa được ghi nhận trước đây được xem xét lại vào ngày kết thúc năm tài chính và được ghi nhận khi chắc chắn có đủ lợi nhuận tính thuế để có thể sử dụng các tài sản thuế thu nhập hoãn lại chưa ghi nhận này.

CÔNG TY CỔ PHẦN CÔNG NGHỆ TIÊN PHONG

Địa chỉ: Lầu 4, Tòa nhà ITD, Số 01, Đường Sáng Tạo, Phường Tân Thuận Đông, Quận 7, TP. Hồ Chí Minh

BÁO CÁO TÀI CHÍNH HỢP NHẤT

Cho năm tài chính kết thúc ngày 31 tháng 3 năm 2021

Bản thuyết minh Báo cáo tài chính hợp nhất (tiếp theo)

Tài sản thuế thu nhập hoãn lại và thuế thu nhập hoãn lại phải trả được xác định theo thuế suất dự tính sẽ áp dụng cho năm tài sản được thu hồi hay nợ phải trả được thanh toán dựa trên các mức thuế suất có hiệu lực tại ngày kết thúc năm tài chính. Thuế thu nhập hoãn lại được ghi nhận vào Báo cáo kết quả hoạt động kinh doanh và chỉ ghi trực tiếp vào vốn chủ sở hữu khi khoản thuế đó liên quan đến các khoản mục được ghi thẳng vào vốn chủ sở hữu.

Tài sản thuế thu nhập hoãn lại và thuế thu nhập hoãn lại phải trả được bù trừ khi:

- Tập đoàn có quyền hợp pháp được bù trừ giữa tài sản thuế thu nhập hiện hành với thuế thu nhập hiện hành phải nộp; và
- Các tài sản thuế thu nhập hoãn lại và thuế thu nhập hoãn lại phải trả này liên quan đến thuế thu nhập doanh nghiệp được quản lý bởi cùng một cơ quan thuế:
 - Đối với cùng một đơn vị chịu thuế; hoặc
 - Tập đoàn dự định thanh toán thuế thu nhập hiện hành phải trả và tài sản thuế thu nhập hiện hành trên cơ sở thuần hoặc thu hồi tài sản đồng thời với việc thanh toán nợ phải trả trong từng kỳ tương lai khi các khoản trọng yếu của thuế thu nhập hoãn lại phải trả hoặc tài sản thuế thu nhập hoãn lại được thanh toán hoặc thu hồi.

25. Bên liên quan

Các bên được coi là liên quan nếu một bên có khả năng kiểm soát hoặc có ảnh hưởng đáng kể đối với bên kia trong việc ra quyết định các chính sách tài chính và hoạt động. Các bên cũng được xem là bên liên quan nếu cùng chịu sự kiểm soát chung hay chịu ảnh hưởng đáng kể chung.

Trong việc xem xét mối quan hệ của các bên liên quan, bản chất của mỗi quan hệ được chú trọng nhiều hơn hình thức pháp lý.

26. Báo cáo theo bộ phận

Bộ phận theo lĩnh vực kinh doanh là một phần có thể xác định riêng biệt tham gia vào quá trình sản xuất hoặc cung cấp sản phẩm, dịch vụ và có rủi ro và lợi ích kinh tế khác với các bộ phận kinh doanh khác.

Bộ phận theo khu vực địa lý là một phần có thể xác định riêng biệt tham gia vào quá trình sản xuất hoặc cung cấp sản phẩm, dịch vụ trong phạm vi một môi trường kinh tế cụ thể và có rủi ro và lợi ích kinh tế khác với các bộ phận kinh doanh trong các môi trường kinh tế khác.

Thông tin bộ phận được lập và trình bày phù hợp với chính sách kế toán áp dụng cho việc lập và trình bày Báo cáo tài chính hợp nhất của Tập đoàn.

V. THÔNG TIN BỔ SUNG CHO CÁC KHOẢN MỤC TRÌNH BÀY TRONG BẢNG CÂN ĐỐI KẾ TOÁN HỢP NHẤT

1. Tiền và các khoản tương đương tiền

	Số cuối năm	Số đầu năm
Tiền mặt	975.000.979	415.091.506
Tiền gửi ngân hàng	21.905.570.686	11.524.674.533
Các khoản tương đương tiền (*)	18.800.000.000	7.100.000.000
Cộng	41.680.571.665	19.039.766.039

(*) Tiền gửi ngân hàng có kỳ hạn gốc không quá 03 tháng.

CÔNG TY CỔ PHẦN CÔNG NGHỆ TIÊN PHONG

Địa chỉ: Lầu 4, Tòa nhà ITD, Số 01, Đường Sáng Tạo, Phường Tân Thuận Đông, Quận 7, TP. Hồ Chí Minh

BÁO CÁO TÀI CHÍNH HỢP NHẤT

Cho năm tài chính kết thúc ngày 31 tháng 3 năm 2021

Bản thuyết minh Báo cáo tài chính hợp nhất (tiếp theo)

2. Các khoản đầu tư tài chính

Các khoản đầu tư tài chính của Tập đoàn bao gồm đầu tư nắm giữ đến ngày đáo hạn, đầu tư vào công ty liên kết và đầu tư góp vốn vào đơn vị khác. Thông tin về các khoản đầu tư tài chính của Tập đoàn như sau:

2a. Đầu tư nắm giữ đến ngày đáo hạn

Tiền gửi ngân hàng có kỳ hạn gốc trên 03 tháng và kỳ hạn còn lại từ 12 tháng trở xuống. Trong đó khoản tiền gửi có giá trị 40.274.000.000 VND (số đầu năm là 35.242.034.816 VND) đã được thế chấp để bảo đảm cho các khoản vay, hạn mức tín dụng và bảo lãnh bảo hành sản phẩm tại các ngân hàng.

2b. Đầu tư vào công ty liên kết

	<u>Số cuối năm</u>	<u>Số đầu năm</u>
Giá gốc	2.310.000.000	2.310.000.000
Lợi nhuận phát sinh sau ngày đầu tư	(2.310.000.000)	(2.310.000.000)
Cộng	<u>-</u>	<u>-</u>

Tình hình hoạt động của công ty liên kết

Công ty Cổ phần Định vị Tiên Phong đã ngừng hoạt động và đã nộp hồ sơ chờ giải thể.

Giao dịch với công ty liên kết

Tập đoàn không phát sinh giao dịch với công ty liên kết.

2c. Đầu tư góp vốn vào đơn vị khác

Trong năm, Tập đoàn đã mua 736.710 cổ phiếu của Công ty Cổ phần Giao thông số Việt Nam chiếm tỷ lệ 2% vốn điều lệ của công ty này.

Giá trị hợp lý

Tập đoàn chưa xác định giá trị hợp lý của các khoản đầu tư do chưa có hướng dẫn cụ thể về việc xác định giá trị hợp lý.

3. Phải thu ngắn hạn của khách hàng

	<u>Số cuối năm</u>	<u>Số đầu năm</u>
Phải thu các bên liên quan	219.400.000	219.400.000
Công ty Cổ phần Định vị Tiên Phong	219.400.000	219.400.000
Phải thu các khách hàng khác	296.289.725.001	223.663.746.120
Tổng Công ty Phát triển Hạ tầng và Đầu tư Tài chính Việt Nam	27.427.973.049	29.700.004.464
Trung tâm mạng lưới Mobifone Miền Nam- Chi nhánh Tổng Công ty Viễn thông Mobifone	11.179.140.555	10.352.665.605
Công ty TNHH Thu phí Tự động VETC	87.175.733.935	81.216.881.439
Công ty TNHH Hải Linh	23.286.994.153	-
Các khách hàng khác	147.219.883.309	102.394.194.612
Cộng	<u>296.509.125.001</u>	<u>223.883.146.120</u>

Một số quyền đòi nợ và các khoản phải thu phát sinh từ các hợp đồng đầu ra của Tập đoàn đã được thế chấp đảm bảo khoản vay của Ngân hàng TMCP Kỹ thương Việt Nam – Chi nhánh Phú Mỹ Hưng (xem thuyết minh số V.22).

CÔNG TY CỔ PHẦN CÔNG NGHỆ TIÊN PHONG

Địa chỉ: Lầu 4, Tòa nhà ITD, Số 01, Đường Sáng Tạo, Phường Tân Thuận Đông, Quận 7, TP. Hồ Chí Minh

BÁO CÁO TÀI CHÍNH HỢP NHẤT

Cho năm tài chính kết thúc ngày 31 tháng 3 năm 2021

Bản thuyết minh Báo cáo tài chính hợp nhất (tiếp theo)

4. Trả trước cho người bán ngắn hạn

	Số cuối năm	Số đầu năm
Công ty TNHH Kỹ thuật Công nghệ Kim Long	-	3.415.043.000
Stulz GmbH	4.534.543.518	300.351.907
Công ty Cổ Phần Tập Đoàn Đức Tường	4.180.856.258	-
Welker Inc.	2.928.353.881	-
Công ty Cổ phần Đầu tư và Xây lắp Công trình 575	2.009.462.248	1.159.305.143
Công ty TNHH Thương mại Dịch vụ Thiết bị điện Lâm Nguyên	1.038.161.716	1.899.205.780
ABB Pte. Ltd.	-	4.755.686.072
Các nhà cung cấp khác	6.288.898.800	6.814.352.892
Cộng	20.980.276.421	18.343.944.794

5. Phải thu khác

5a. Phải thu ngắn hạn khác

	Số cuối năm		Số đầu năm	
	Giá trị	Dự phòng	Giá trị	Dự phòng
Phải thu các bên liên quan	77.791.250	(77.791.250)	77.791.250	(77.791.250)
Công ty Cổ phần Định vị Tiên Phong	77.791.250	(77.791.250)	77.791.250	(77.791.250)
Phải thu các tổ chức và cá nhân khác	10.520.399.640	-	14.658.656.634	-
Ký cược, ký quỹ ngắn hạn	2.051.120.222	-	2.099.039.937	-
Tạm ứng	4.018.132.552	-	1.056.895.878	-
Lãi dự thu	2.331.892.650	-	2.867.851.029	-
Công ty TNHH SK C&C ^(*)	1.177.273.865	-	5.886.369.324	-
Phải thu tiền cổ tức	113.400.281	-	113.400.281	-
Các khoản phải thu ngắn hạn khác	828.580.070	-	2.635.100.185	-
Cộng	10.598.190.890	(77.791.250)	14.736.447.884	(77.791.250)

(*) Khoản tiền đảm bảo bảo hành công trình mà Tập đoàn trả cho Công ty TNHH SK C&C thay Chủ đầu tư. Tập đoàn sẽ thu lại từ Chủ đầu tư (hoặc từ Công ty TNHH SK C&C) khi hết hạn bảo hành công trình hoặc sớm hơn theo thỏa thuận hợp đồng. Khoản tiền này được Ngân hàng TMCP Công Thương Việt Nam phát hành thư bảo lãnh thanh toán nhằm đảm bảo khả năng thu hồi cho Tập đoàn.

5b. Phải thu dài hạn khác

Ký cược, ký quỹ dài hạn.

6. Nợ khó đòi

	Thời gian quá hạn	Số cuối năm		Thời gian quá hạn	Số đầu năm	
		Giá gốc	Giá trị có thể thu hồi		Giá gốc	Giá trị có thể thu hồi
Các bên liên quan						
Công ty Cổ phần Định vị Tiên Phong						
Phải thu tiền bán hàng	Trên 03 năm	219.400.000	-	Trên 03 năm	219.400.000	-
Cho mượn	Trên 03 năm	77.791.250	-	Trên 03 năm	77.791.250	-

CÔNG TY CỔ PHẦN CÔNG NGHỆ TIỀN PHONG

Địa chỉ: Lầu 4, Tòa nhà ITD, Số 01, Đường Sáng Tạo, Phường Tân Thuận Đông, Quận 7, TP. Hồ Chí Minh

BÁO CÁO TÀI CHÍNH HỢP NHẤT

Cho năm tài chính kết thúc ngày 31 tháng 3 năm 2021

Bản thuyết minh Báo cáo tài chính hợp nhất (tiếp theo)

	Số cuối năm			Số đầu năm		
	Thời gian quá hạn	Giá gốc	Giá trị có thể thu hồi	Thời gian quá hạn	Giá gốc	Giá trị có thể thu hồi
Các tổ chức và cá nhân khác						
<i>Ngân hàng TMCP Công thương Việt Nam</i>						
Phải thu tiền bán hàng	Trên 03 năm	9.125.140.300	2.737.542.090	Trên 03 năm	9.125.140.300	2.737.542.090
<i>Công ty TNHH Thu phí Tự động VETC</i>						
Phải thu tiền bán hàng	Từ 01 đến dưới 03 năm	8.400.562.797	2.520.168.839	-	-	-
<i>Công ty Cổ phần Máy tính Hoàn Long</i>						
Phải thu tiền hàng	Trên 03 năm	2.728.216.314	-	Trên 03 năm	2.728.216.314	-
<i>Công ty TNHH Giáo dục Ngôi Sao</i>						
Phải thu tiền bán hàng	Trên 03 năm	3.092.882.671	-	Trên 03 năm	3.092.882.671	-
<i>Công ty Cổ phần 715</i>						
Phải thu tiền bán hàng	Trên 03 năm	2.196.346.285	-	Trên 03 năm	2.196.346.285	-
<i>Công ty TNHH Đầu tư Xây dựng Thương mại Băng Dương</i>						
Phải thu tiền bán hàng	Từ 02 đến dưới 03 năm	3.896.814.588	1.169.044.376	Từ 01 đến dưới 02 năm	4.104.514.588	2.056.107.294
<i>Công ty Cổ phần Viễn thông Di động Toàn Cầu</i>						
Phải thu tiền hàng	Dưới 01 năm	-	-	Dưới 01 năm	29.080.000	20.356.000
	Từ 01 đến 02 năm	58.160.000	29.080.000	Từ 01 đến 02 năm	1.502.275.559	751.137.779
	Từ 02 năm 03 năm	1.502.275.562	450.682.669	Từ 02 năm 03 năm	5.095.825.396	1.528.747.619
	Trên 03 năm	5.697.392.777	-	Trên 03 năm	601.567.382	-
Các tổ chức và cá nhân khác						
	Từ 01 đến 02 năm	-	-	Từ 01 đến 02 năm	53.870.090	26.935.045
	Từ 02 đến 03 năm	24.574.638	12.287.319	Từ 02 đến 03 năm	-	-
	Trên 03 năm	7.961.559.073	356.309.238	Trên 03 năm	3.705.400.204	-
Cộng		44.981.116.255	7.275.114.531		32.532.310.039	7.120.825.827

Tình hình biến động dự phòng nợ phải thu khó đòi như sau:

	Năm nay	Năm trước
Số đầu năm	25.411.484.212	20.846.561.625
Trích lập dự phòng bổ sung	12.720.484.174	4.564.922.587
Xử lý xóa sổ	(425.966.662)	-
Số cuối năm	37.706.001.724	25.411.484.212

CÔNG TY CỔ PHẦN CÔNG NGHỆ TIÊN PHONG

Địa chỉ: Lầu 4, Tòa nhà ITD, Số 01, Đường Sáng Tạo, Phường Tân Thuận Đông, Quận 7, TP. Hồ Chí Minh

BÁO CÁO TÀI CHÍNH HỢP NHẤT

Cho năm tài chính kết thúc ngày 31 tháng 3 năm 2021

Bản thuyết minh Báo cáo tài chính hợp nhất (tiếp theo)**7. Hàng tồn kho**

	Số cuối năm		Số đầu năm	
	Giá gốc	Dự phòng	Giá gốc	Dự phòng
Hàng mua đang đi trên đường	-	-	1.029.023.069	-
Nguyên liệu, vật liệu	2.712.234.545	(1.006.730.874)	2.931.854.622	(971.322.552)
Công cụ, dụng cụ	900.000	-	-	-
Chi phí sản xuất, kinh doanh dở dang	70.835.352.308	(273.195.677)	64.185.812.217	(273.195.677)
Thành phẩm	37.403.785	(4.479.654)	104.757.786	-
Hàng hóa	21.412.708.128	(9.763.170.163)	22.926.031.233	(13.215.360.345)
Hàng gửi đi bán	-	-	88.200.000	-
Cộng	94.998.598.766	(11.047.576.368)	91.265.678.927	(14.459.878.574)

Tình hình biến động dự phòng giảm giá hàng tồn kho như sau:

	Năm nay	Năm trước
Số đầu năm	14.459.878.574	13.500.426.624
Trích lập/(Hoàn nhập) dự phòng	(1.353.642.815)	959.451.950
Xử lý hàng lỗi thời	(2.058.659.391)	-
Số cuối năm	11.047.576.368	14.459.878.574

8. Chi phí trả trước**8a. Chi phí trả trước ngắn hạn**

	Số cuối năm	Số đầu năm
Công cụ, dụng cụ	118.902.825	267.609.141
Tiền thuê văn phòng, nhà xưởng, trạm	3.120.443.991	3.065.125.145
Các chi phí trả trước ngắn hạn khác	402.192.113	84.551.106
Cộng	3.641.538.929	3.417.285.392

8b. Chi phí trả trước dài hạn

	Số cuối năm	Số đầu năm
Công cụ, dụng cụ	1.257.890.410	1.452.425.755
Chi phí hội viên câu lạc bộ golf	593.802.098	617.713.598
Chi phí sửa chữa	1.080.733.473	2.158.709.899
Các chi phí trả trước dài hạn khác	51.633.345	234.133.302
Cộng	2.984.059.326	4.462.982.554

9. Tài sản cố định hữu hình

	Nhà cửa, vật kiến trúc	Máy móc và thiết bị	Phương tiện vận tải, truyền dẫn	Thiết bị, dụng cụ quản lý	Cộng
Nguyên giá					
Số đầu năm	48.325.949.061	17.965.971.394	6.277.571.919	2.605.587.002	75.175.079.376
Mua trong năm	-	6.728.212.636	1.007.668.088	80.690.000	7.816.570.724
Tài sản cố định hình thành từ quỹ phát triển khoa học công nghệ	-	-	-	141.516.477	141.516.477
Thanh lý, nhượng bán	-	(59.834.978)	(726.728.637)	(62.032.208)	(848.595.823)
Số cuối năm	48.325.949.061	24.634.349.052	6.558.511.370	2.765.761.271	82.284.570.754

CÔNG TY CỔ PHẦN CÔNG NGHỆ TIÊN PHONG

Địa chỉ: Lầu 4, Tòa nhà ITD, Số 01, Đường Sáng Tạo, Phường Tân Thuận Đông, Quận 7, TP. Hồ Chí Minh

BÁO CÁO TÀI CHÍNH HỢP NHẤT

Cho năm tài chính kết thúc ngày 31 tháng 3 năm 2021

Bản thuyết minh Báo cáo tài chính hợp nhất (tiếp theo)

	Nhà cửa, vật kiến trúc	Máy móc và thiết bị	Phương tiện vận tải, truyền dẫn	Thiết bị, dụng cụ quản lý	Cộng
<i>Trong đó:</i>					
Đã khấu hao hết nhưng vẫn còn sử dụng	299.422.218	11.502.402.110	2.502.396.100	1.992.579.517	16.296.799.945
Chờ thanh lý	-	-	-	-	-
Giá trị hao mòn					
Số đầu năm	13.198.264.847	16.843.158.976	4.872.326.125	1.990.377.244	36.904.127.192
Khấu hao trong năm	1.565.202.966	934.470.041	746.475.571	121.466.821	3.367.615.399
Hao mòn tài sản hình thành từ quỹ phát triển khoa học công nghệ	-	-	-	113.272.074	113.272.074
Thanh lý, nhượng bán	-	(59.834.978)	(726.728.637)	(62.032.208)	(848.595.823)
Số cuối năm	14.763.467.813	17.717.794.039	4.892.073.059	2.163.083.931	39.536.418.842
Giá trị còn lại					
Số đầu năm	35.127.684.214	1.122.812.418	1.405.245.794	615.209.758	38.270.952.184
Số cuối năm	33.562.481.248	6.916.555.013	1.666.438.311	602.677.340	42.748.151.912
<i>Trong đó:</i>					
Tạm thời chưa sử dụng	-	-	-	-	-
Đang chờ thanh lý	-	-	-	-	-

Một số tài sản có giá trị còn lại là 961.167.273 VND đã thế chấp để đảm bảo khoản vay Ngân hàng TMCP Kỹ thương Việt Nam (xem thuyết minh số 22).

10. Tài sản cố định vô hình

	Quyền sử dụng đất	Chương trình phần mềm máy tính	Cộng
Nguyên giá			
Số đầu năm	35.326.029.245	1.396.679.458	36.722.708.703
Mua trong năm	-	39.525.000	39.525.000
Thanh lý, nhượng bán	(11.272.500.000)	(229.163.557)	(11.501.663.557)
Số cuối năm	24.053.529.245	1.207.040.901	25.260.570.146
<i>Trong đó:</i>			
Đã khấu hao hết nhưng vẫn còn sử dụng	-	531.632.837	531.632.837
Giá trị hao mòn			
Số đầu năm	10.456.846.767	739.605.089	11.196.451.856
Khấu hao trong năm	1.049.478.336	172.140.981	1.221.619.317
Thanh lý, nhượng bán	(3.475.687.500)	(229.163.557)	(3.704.851.057)
Số cuối năm	8.030.637.603	682.582.513	8.713.220.116
Giá trị còn lại			
Số đầu năm	24.869.182.478	657.074.369	25.526.256.847
Số cuối năm	16.022.891.642	524.458.388	16.547.350.030
<i>Trong đó:</i>			
Tạm thời không sử dụng	-	-	-
Đang chờ thanh lý	-	-	-

CÔNG TY CỔ PHẦN CÔNG NGHỆ TIỀN PHONG

Địa chỉ: Lầu 4, Tòa nhà ITD, Số 01, Đường Sáng Tạo, Phường Tân Thuận Đông, Quận 7, TP. Hồ Chí Minh

BÁO CÁO TÀI CHÍNH HỢP NHẤT

Cho năm tài chính kết thúc ngày 31 tháng 3 năm 2021

Bản thuyết minh Báo cáo tài chính hợp nhất (tiếp theo)

11. Bất động sản đầu tư

Bất động sản đầu tư cho thuê của Tập đoàn là các trạm thu phát sóng.

	<u>Nguyên giá</u>	<u>Giá trị hao mòn</u>	<u>Giá trị còn lại</u>
Số đầu năm	60.922.228.800	41.783.357.682	19.138.871.118
Mua mới	863.937.169		
Đầu tư xây dựng cơ bản hoàn thành	956.051.984		
Khấu hao trong năm		3.078.147.646	
Thanh lý	(710.003.015)	(710.003.015)	
Số cuối năm	62.032.214.938	44.151.502.313	17.880.712.625
<i>Trong đó</i>			
Đã khấu hao hết nhưng vẫn cho thuê	35.648.618.276		

Theo qui định tại Chuẩn mực Kế toán Việt Nam số 05 “Bất động sản đầu tư”, giá trị hợp lý của bất động sản đầu tư tại ngày kết thúc năm tài chính cần phải được trình bày. Tuy nhiên, Tập đoàn hiện chưa xác định được giá trị hợp lý của các bất động sản đầu tư do chưa có điều kiện để thực hiện.

Danh mục bất động sản đầu tư tại ngày kết thúc năm tài chính như sau:

	<u>Nguyên giá</u>	<u>Hao mòn lũy kế</u>	<u>Giá trị còn lại</u>
Cột ăng-ten	16.171.538.348	10.627.898.610	5.543.639.738
Nhà trạm	29.543.560.362	20.735.221.611	8.808.338.751
Thiết bị phụ trợ khác	16.317.116.228	12.788.382.092	3.528.734.136
Cộng	62.032.214.938	44.151.502.313	17.880.712.625

12. Chi phí xây dựng cơ bản dở dang

	<u>Số đầu năm</u>	<u>Chi phí phát sinh trong năm</u>	<u>Kết chuyển vào BĐS đầu tư trong năm</u>	<u>Số cuối năm</u>
Mua sắm tài sản cố định	-	710.786.790	(669.626.880)	41.159.910
Xây dựng cơ bản dở dang	67.250.000	220.175.104	(286.425.104)	1.000.000
Cộng	67.250.000	930.961.894	(956.051.984)	42.159.910

13. Tài sản thuế thu nhập hoãn lại

Tài sản thuế thu nhập hoãn lại liên quan đến các khoản chênh lệch tạm thời được khấu trừ. Chi tiết phát sinh trong năm như sau:

	<u>Năm nay</u>	<u>Năm trước</u>
Số đầu năm	820.201.406	424.644.134
Ghi nhận vào kết quả kinh doanh	(482.280.796)	395.557.272
Số cuối năm	337.920.610	820.201.406

Thuế suất thuế thu nhập doanh nghiệp sử dụng để xác định giá trị tài sản thuế thu nhập hoãn lại là 20%.

14. Lợi thế thương mại

Lợi thế thương mại phát sinh do mua Công ty Cổ phần In No.

	<u>Nguyên giá</u>	<u>Số đã phân bổ</u>	<u>Giá trị còn lại</u>
Số đầu năm	3.374.772.030	3.037.294.803	337.477.227
Tăng trong năm	-	337.477.227	
Số cuối năm	3.374.772.030	3.374.772.030	-

CÔNG TY CỔ PHẦN CÔNG NGHỆ TIỀN PHONG

Địa chỉ: Lầu 4, Tòa nhà ITD, Số 01, Đường Sáng Tạo, Phường Tân Thuận Đông, Quận 7, TP. Hồ Chí Minh

BÁO CÁO TÀI CHÍNH HỢP NHẤT

Cho năm tài chính kết thúc ngày 31 tháng 3 năm 2021

Bản thuyết minh Báo cáo tài chính hợp nhất (tiếp theo)

15. Phải trả người bán ngắn hạn

	<u>Số cuối năm</u>	<u>Số đầu năm</u>
Công ty Cổ phần Đầu tư Hoàng Đạo	826.040.069	4.130.200.350
ABB Pte. Ltd.	14.984.780.672	-
Công ty TNHH Giải pháp SV	-	6.531.969.330
Công ty Cổ phần Cảng Đông Xuyên	-	5.660.496.362
Công ty Cổ phần Công nghiệp Giao thông Đông Hải	4.348.800.000	-
Các nhà cung cấp khác	33.860.704.681	37.169.420.586
Cộng	<u>54.020.325.422</u>	<u>53.492.086.628</u>

Tập đoàn không có nợ phải trả người bán quá hạn chưa thanh toán.

16. Người mua trả tiền trước ngắn hạn

	<u>Số cuối năm</u>	<u>Số đầu năm</u>
Công ty Cổ phần Đầu tư Phát triển Cường Thuận IDICO	8.574.631.940	-
Cục Tài vụ - Quản trị - Hải quan Việt Nam - Tổng cục Hải quan	5.857.637.633	-
Movitel, S.A	2.143.026.534	-
Công ty Quản lý bay Miền Trung - Tổng Công ty Quản lý bay Việt Nam - Công ty TNHH	2.107.193.768	-
Công ty TNHH Hùng Phát	-	9.672.720.000
Tổng Công ty Cảng hàng không Việt Nam - CTCP	-	6.346.750.700
Công ty Cổ phần Giải pháp Công nghệ Minerva	-	4.655.542.914
Công ty TNHH Hải Linh	-	9.522.052.699
Các khách hàng khác	3.769.527.903	4.664.596.224
Cộng	<u>22.452.017.778</u>	<u>34.861.662.537</u>

17. Thuế và các khoản phải nộp Nhà nước

	<u>Số đầu năm</u>		<u>Số phát sinh trong năm</u>		<u>Số cuối năm</u>	
	<u>Phải nộp</u>	<u>Phải thu</u>	<u>Số phải nộp</u>	<u>Số đã thực nộp</u>	<u>Phải nộp</u>	<u>Phải thu</u>
Thuế GTGT hàng bán nội địa	2.036.279.153	-	9.999.122.094	(7.585.994.210)	4.449.407.037	-
Thuế GTGT hàng nhập khẩu	-	-	14.247.149.511	(14.247.149.511)	-	-
Thuế tiêu thụ đặc biệt	-	-	32.635.123	(32.635.123)	-	-
Thuế xuất, nhập khẩu	-	-	6.186.343.183	(6.186.343.183)	-	-
Thuế thu nhập doanh nghiệp	4.178.847.354	-	9.721.911.948	(9.672.882.703)	4.227.876.599	-
Thuế thu nhập cá nhân	537.603.899	-	3.391.051.638	(3.635.472.123)	337.721.415	44.538.001
Các loại thuế khác	60.000	-	71.906.798	(71.906.798)	60.000	-
Các khoản phí, lệ phí và các khoản phải nộp khác	-	-	255.059.915	(255.059.915)	-	-
Cộng	<u>6.752.790.406</u>	<u>-</u>	<u>43.905.180.210</u>	<u>(41.687.443.566)</u>	<u>9.015.065.051</u>	<u>44.538.001</u>

Thuế giá trị gia tăng

Các công ty trong Tập đoàn nộp thuế giá trị gia tăng theo phương pháp khấu trừ với thuế suất như sau:

- Cung cấp phần mềm Không chịu thuế
- Cung cấp hàng hóa, dịch vụ cho khu phi thuế quan, xuất khẩu 0%
- Hàng hóa, dịch vụ 10%

Thuế xuất, nhập khẩu

Các công ty trong Tập đoàn kê khai và nộp theo thông báo của Hải quan.

CÔNG TY CỔ PHẦN CÔNG NGHỆ TIÊN PHONG

Địa chỉ: Lầu 4, Tòa nhà ITD, Số 01, Đường Sáng Tạo, Phường Tân Thuận Đông, Quận 7, TP. Hồ Chí Minh

BÁO CÁO TÀI CHÍNH HỢP NHẤT

Cho năm tài chính kết thúc ngày 31 tháng 3 năm 2021

Bản thuyết minh Báo cáo tài chính hợp nhất (tiếp theo)

Thuế tiêu thụ đặc biệt

Các công ty trong Tập đoàn phải nộp thuế tiêu thụ đặc biệt cho hoạt động kinh doanh điều hòa nhiệt độ với thuế suất 10%.

Thuế thu nhập doanh nghiệp

Các công ty trong Tập đoàn phải nộp thuế thu nhập doanh nghiệp cho các khoản thu nhập tính thuế với thuế suất 20%.

	<u>Năm nay</u>	<u>Năm trước</u>
Thuế thu nhập doanh nghiệp phải nộp tính trên thu nhập chịu thuế năm hiện hành	9.491.325.684	6.498.100.399
Thuế thu nhập doanh nghiệp phải nộp của các năm trước bị truy thu	230.586.264	-
Tổng thuế thu nhập doanh nghiệp phải nộp	9.721.911.948	6.498.100.399

Việc xác định thuế thu nhập doanh nghiệp phải nộp của các công ty trong Tập đoàn được căn cứ vào các quy định hiện hành về thuế. Tuy nhiên, những quy định này thay đổi theo từng thời kỳ và các quy định về thuế đối với nhiều loại giao dịch khác nhau có thể được giải thích theo nhiều cách khác nhau. Do vậy số thuế được trình bày trên Báo cáo tài chính hợp nhất có thể sẽ thay đổi khi cơ quan thuế kiểm tra.

Các loại thuế khác

Các công ty trong Tập đoàn kê khai và nộp theo quy định.

18. Phải trả người lao động

Tiền lương, thưởng phải trả người lao động.

19. Chi phí phải trả ngắn hạn

	<u>Số cuối năm</u>	<u>Số đầu năm</u>
Chi phí thi công cho công trình	6.253.784.339	7.159.828.170
Chi phí lãi vay	24.998.444	-
Các chi phí phải trả ngắn hạn khác	1.860.390.834	722.908.130
Cộng	8.139.173.617	7.882.736.300

20. Doanh thu chưa thực hiện ngắn hạn

	<u>Số cuối năm</u>	<u>Số đầu năm</u>
Tiền trả trước về cho thuê trạm phát sóng từ 12 tháng trở xuống	3.898.310.314	1.596.856.690
Tiền trả trước về dịch vụ bảo trì	330.000.000	939.505.647
Cộng	4.228.310.314	2.536.362.337

21. Phải trả khác

21a. Phải trả ngắn hạn khác

	<u>Số cuối năm</u>	<u>Số đầu năm</u>
<i>Phải trả các bên liên quan</i>	<i>4.000.000.000</i>	<i>-</i>
Ông Phạm Đức Long - Tiền mượn	4.000.000.000	-
<i>Phải trả các đơn vị và cá nhân khác</i>	<i>31.876.000.268</i>	<i>21.516.338.163</i>
Phải trả tiền mượn các cá nhân	26.400.000.000	19.255.000.000
Nhận ký quỹ, ký cược ngắn hạn	469.899.897	385.232.427
Bảo hiểm xã hội, bảo hiểm y tế, bảo hiểm thất nghiệp	130.600.301	88.183.600
Cổ tức phải trả	342.187.220	211.521.610
Các khoản phải trả ngắn hạn khác	4.533.312.850	1.576.400.526
Cộng	35.876.000.268	21.516.338.163



CÔNG TY CỔ PHẦN CÔNG NGHỆ TIỀN PHONG

Địa chỉ: Lầu 4, Tòa nhà ITD, Số 01, Đường Sáng Tạo, Phường Tân Thuận Đông, Quận 7, TP. Hồ Chí Minh

BÁO CÁO TÀI CHÍNH HỢP NHẤT

Cho năm tài chính kết thúc ngày 31 tháng 3 năm 2021

Bản thuyết minh Báo cáo tài chính hợp nhất (tiếp theo)

21b. Phải trả dài hạn khác

Nhận ký quỹ, ký cược dài hạn.

21c. Nợ quá hạn chưa thanh toán

Tập đoàn không có nợ phải trả khác quá hạn chưa thanh toán.

22. Vay và nợ thuê tài chính ngắn hạn

	Số cuối năm	Số đầu năm
Vay ngắn hạn ngân hàng	76.755.102.901	31.278.350.265
Vay Ngân hàng TMCP Ngoại thương Việt Nam - Chi nhánh TP. Hồ Chí Minh ⁽ⁱ⁾	36.284.750.184	11.166.868.740
Vay Ngân hàng TMCP Đầu tư và Phát triển - Chi nhánh TP. Hồ Chí Minh ⁽ⁱⁱ⁾	23.401.210.286	17.814.198.901
Vay Ngân hàng TMCP Kỹ thương Việt Nam – Chi nhánh Phú Mỹ Hưng ⁽ⁱⁱⁱ⁾	17.069.142.431	2.297.282.624
Vay ngắn hạn các cá nhân ^(iv)	2.285.000.000	3.571.400.000
Cộng	79.040.102.901	34.849.750.265

Tập đoàn có khả năng trả được các khoản vay ngắn hạn.

- (i) Khoản vay Ngân hàng TMCP Ngoại thương Việt Nam – Chi nhánh TP. Hồ Chí Minh để bổ sung vốn lưu động với lãi suất và thời hạn vay theo từng khế ước nhận nợ. Khoản vay này được đảm bảo bằng việc thế chấp tài khoản tiết gửi tiết kiệm có kỳ hạn mở tại ngân hàng này (xem thuyết minh số V.2).
- (ii) Khoản vay Ngân hàng TMCP Đầu tư và Phát triển – Chi nhánh TP. Hồ Chí Minh để bổ sung vốn lưu động, bảo lãnh và mở L/C với lãi suất theo từng khế ước nhận nợ, thời hạn vay 06 tháng. Khoản vay này được đảm bảo bằng việc cầm cố hợp đồng tiền gửi có kỳ hạn (xem thuyết minh số V.2) và thế chấp 1.500.000 cổ phiếu của Công ty Cổ phần Kỹ thuật điện Toàn Cầu.
- (iii) Khoản vay Ngân hàng TMCP Kỹ thương Việt Nam – Chi nhánh Phú Mỹ Hưng để bổ sung vốn lưu động, bảo lãnh và mở L/C, mua xe ô tô với lãi suất theo từng khế ước nhận nợ. Khoản vay này được đảm bảo bằng một số quyền đòi nợ, các khoản phải thu phát sinh từ các hợp đồng đầu ra (xem thuyết minh số V.3) và tài sản hình thành từ vốn vay (xem thuyết minh số V.9).
- (iv) Khoản vay các cá nhân để bổ sung vốn lưu động với lãi suất theo từng lần nhận nợ, thời hạn vay không quá 12 tháng.

Chi tiết số phát sinh về các khoản vay ngắn hạn trong năm như sau:

	Số đầu năm	Số tiền vay phát sinh trong năm	Số tiền vay đã trả trong năm	Số cuối năm
Vay ngắn hạn ngân hàng	31.278.350.265	164.644.014.057	(119.167.261.421)	76.755.102.901
Vay ngắn hạn các cá nhân	3.571.400.000	650.000.000	(1.936.400.000)	2.285.000.000
Cộng	34.849.750.265	165.294.014.057	(121.103.661.421)	79.040.102.901

Tập đoàn không có các khoản vay quá hạn chưa thanh toán.

CÔNG TY CỔ PHẦN CÔNG NGHỆ TIÊN PHONG

Địa chỉ: Lầu 4, Tòa nhà ITD, Số 01, Đường Sáng Tạo, Phường Tân Thuận Đông, Quận 7, TP. Hồ Chí Minh

BÁO CÁO TÀI CHÍNH HỢP NHẤT

Cho năm tài chính kết thúc ngày 31 tháng 3 năm 2021

Bản thuyết minh Báo cáo tài chính hợp nhất (tiếp theo)

23. Dự phòng phải trả

23a. Dự phòng phải trả ngắn hạn

Dự phòng nợ phải trả ngắn hạn liên quan đến bảo hành sản phẩm, hàng hóa. Chi tiết phát sinh như sau:

	Năm nay	Năm trước
Số đầu năm	6.473.124.056	11.753.710.343
Trích lập/(Hoàn nhập) dự phòng	7.039.360.416	(4.067.435.184)
Số sử dụng	(238.408.675)	(1.206.375.811)
Phân loại lại	343.127.372	(6.775.292)
Số cuối năm	13.617.203.169	6.473.124.056

23b. Dự phòng phải trả dài hạn

	Số đầu năm	Trích lập trong năm	Số sử dụng trong năm	Phân loại lại	Số cuối năm
Dự phòng bảo hành sản phẩm, hàng hoá	2.116.308.402	934.448.105	(252.541.416)	(343.127.372)	2.455.087.719
Dự phòng trợ cấp thời việc	742.456.876	34.550.374	(19.005.000)	-	758.002.250
Cộng	2.858.765.278	968.998.479	(271.546.416)	(343.127.372)	3.213.089.969

24. Quỹ khen thưởng, phúc lợi

	Năm nay	Năm trước
Số đầu năm	3.274.556.511	3.695.389.789
Tăng quỹ do trích từ lợi nhuận	2.472.146.972	1.496.822.007
Tăng khác	-	304.139.943
Hoàn nhập quỹ vào lợi nhuận	(828.713.003)	(1.157.059.728)
Chi quỹ	(505.029.000)	(1.064.735.500)
Số cuối năm	4.412.961.480	3.274.556.511

25. Thuế thu nhập hoãn lại phải trả

Thuế thu nhập hoãn lại phải trả liên quan đến khoản chênh lệch tạm thời phải chịu thuế. Chi tiết phát sinh như sau:

	Năm nay	Năm trước
Số đầu năm	2.973.800.000	3.111.800.000
Ghi nhận vào kết quả kinh doanh	(47.400.000)	(138.000.000)
Số cuối năm	2.926.400.000	2.973.800.000

26. Quỹ phát triển khoa học và công nghệ

	Quỹ phát triển khoa học và công nghệ	Quỹ phát triển khoa học và công nghệ đã hình thành tài sản cố định	Cộng
Số đầu năm	2.418.025.651	318.911.423	2.736.937.074
Trích lập quỹ	2.235.079.433	-	2.235.079.433
Chi nghiên cứu, phát triển khoa học và công nghệ	(133.640.077)	-	(133.640.077)
Đầu tư, mua sắm tài sản cố định	(141.516.477)	141.516.477	-
Hao mòn tài sản cố định		(113.272.074)	(113.272.074)
Số cuối năm	4.377.948.530	347.155.826	4.725.104.356

CÔNG TY CỔ PHẦN CÔNG NGHỆ TIÊN PHONG

Địa chỉ: Lầu 4, Tòa nhà ITD, Số 01, Đường Sáng Tạo, Phường Tân Thuận Đông, Quận 7, TP. Hồ Chí Minh

BÁO CÁO TÀI CHÍNH HỢP NHẤT

Cho năm tài chính kết thúc ngày 31 tháng 3 năm 2021

Bản thuyết minh Báo cáo tài chính hợp nhất (tiếp theo)

27. Vốn chủ sở hữu

27a. Bảng đối chiếu biến động của vốn chủ sở hữu

Thông tin về biến động của vốn chủ sở hữu được trình bày ở Phụ lục đính kèm.

27b. Cổ phiếu

	<u>Số cuối năm</u>	<u>Số đầu năm</u>
Số lượng cổ phiếu đăng ký phát hành	19.064.798	19.064.798
Số lượng cổ phiếu đã phát hành	19.064.798	19.064.798
- Cổ phiếu phổ thông	19.064.798	19.064.798
- Cổ phiếu ưu đãi	-	-
Số lượng cổ phiếu được mua lại	72.188	72.188
- Cổ phiếu phổ thông	72.188	72.188
- Cổ phiếu ưu đãi	-	-
Số lượng cổ phiếu đang lưu hành	18.992.610	18.992.610
- Cổ phiếu phổ thông	18.992.610	18.992.610
- Cổ phiếu ưu đãi	-	-

Mệnh giá cổ phiếu đang lưu hành: 10.000 VND.

27c. Phân phối lợi nhuận

Theo Nghị quyết Đại hội đồng cổ đông thường niên năm 2020 ngày 30 tháng 6 năm 2020 của Công ty mẹ, Đại hội đồng cổ đông đã thông qua mức cổ tức năm 2019 là 10% bằng tiền mặt.

Ngoài ra, các công ty trong Tập đoàn đã tạm trích bổ sung Quỹ đầu tư phát triển và Quỹ khen thưởng, phúc lợi theo Nghị quyết Hội đồng quản trị số 05/2020/NQ-HĐQT ngày 01 tháng 6 năm 2021 của Công ty mẹ và các Tờ trình được Ban điều hành các công ty con trong Tập đoàn phê duyệt ngày 31 tháng 3 năm 2021.

28. Lợi ích cổ đông không kiểm soát

Lợi ích cổ đông không kiểm soát thể hiện phần quyền lợi của các cổ đông không kiểm soát trong giá trị tài sản thuần của các công ty con. Tình hình biến động lợi ích của cổ đông không kiểm soát được trình bày ở Phụ lục đính kèm.

29. Các khoản mục ngoài Bảng cân đối kế toán hợp nhất

Ngoại tệ các loại

	<u>Số cuối năm</u>	<u>Số đầu năm</u>
Dollar Mỹ (USD)	32.097,23	46.383,61
Euro (EUR)	11.938,11	13.190,38
Dollar Singapore (SGD)	-	1.353,00
Ringgit Malaysia (MYR)	-	930,00

29a. Nợ khó đòi đã xử lý

	<u>Số cuối năm</u>	<u>Số đầu năm</u>	<u>Nguyên nhân xóa sổ</u>
Công ty Cổ phần Sóng truyền thông	85.500.000	-	- Không có khả năng thu hồi
Công ty TNHH Tư vấn Thiết kế Hoàng Phúc	45.000.000	-	- Không có khả năng thu hồi
Công ty Cổ phần Thanh toán Trực tuyến Mùa Xuân	7.658.500	-	- Không có khả năng thu hồi
Công ty Cổ phần Kỹ nghệ gỗ MDF Long Việt	116.478.432	-	- Không có khả năng thu hồi
Công ty TNHH Kỹ Thuật Việt Thuận Cường	129.614.730	-	- Không có khả năng thu hồi
Công ty TNHH Giải pháp Công nghệ Thông tin Viễn Đạt	41.715.000	-	- Không có khả năng thu hồi
Cộng	425.966.662	-	

CÔNG TY CỔ PHẦN CÔNG NGHỆ TIÊN PHONG

Địa chỉ: Lầu 4, Tòa nhà ITD, Số 01, Đường Sáng Tạo, Phường Tân Thuận Đông, Quận 7, TP. Hồ Chí Minh

BÁO CÁO TÀI CHÍNH HỢP NHẤT

Cho năm tài chính kết thúc ngày 31 tháng 3 năm 2021

Bản thuyết minh Báo cáo tài chính hợp nhất (tiếp theo)**VI. THÔNG TIN BỔ SUNG CHO CÁC KHOẢN MỤC TRÌNH BÀY TRONG BÁO CÁO KẾT QUẢ HOẠT ĐỘNG KINH DOANH HỢP NHẤT****1. Doanh thu bán hàng và cung cấp dịch vụ****1a. Tổng doanh thu**

	<u>Năm nay</u>	<u>Năm trước</u>
Doanh thu bán hàng hóa	341.594.009.591	232.908.512.470
Doanh thu bán thành phẩm	7.326.793.454	15.633.113.818
Doanh thu cung cấp dịch vụ	216.351.188.577	109.587.206.058
Doanh thu cho thuê trạm thu phát sóng	30.106.895.426	32.238.073.251
Cộng	<u>595.378.887.048</u>	<u>390.366.905.597</u>

1b. Doanh thu bán hàng và cung cấp dịch vụ cho các bên liên quan

Tập đoàn không phát sinh giao dịch bán hàng và cung cấp dịch vụ cho các bên liên quan.

2. Giá vốn hàng bán

	<u>Năm nay</u>	<u>Năm trước</u>
Giá vốn của hàng hóa đã bán	212.864.858.960	162.633.098.863
Giá vốn của thành phẩm đã bán	5.147.979.818	10.994.829.539
Giá vốn của dịch vụ đã cung cấp	204.405.781.258	95.024.241.300
Giá vốn cho thuê trạm thu phát sóng	17.238.869.627	18.723.801.956
(Hoàn nhập)/dự phòng giảm giá hàng tồn kho	(1.353.642.815)	959.451.950
Cộng	<u>438.303.846.848</u>	<u>288.335.423.608</u>

3. Doanh thu hoạt động tài chính

	<u>Năm nay</u>	<u>Năm trước</u>
Lãi tiền gửi có kỳ hạn	4.497.300.323	5.925.174.380
Lãi tiền gửi không kỳ hạn	30.546.651	32.369.879
Lãi chênh lệch tỷ giá phát sinh	290.097.354	222.512.683
Lãi tiền đảm bảo chức năng công trình	-	5.073.784.328
Cộng	<u>4.817.944.328</u>	<u>11.253.841.270</u>

4. Chi phí tài chính

	<u>Năm nay</u>	<u>Năm trước</u>
Chi phí lãi vay	3.756.607.078	1.774.707.158
Lỗ chênh lệch tỷ giá phát sinh	947.432.485	254.660.399
Lỗ chênh lệch tỷ giá do đánh giá lại các khoản mục tiền tệ có gốc ngoại tệ	321.836.660	91.690.003
Chi phí lãi tiền đảm bảo chức năng công trình	-	1.622.956.072
Chi phí khác	-	562.084
Cộng	<u>5.025.876.223</u>	<u>3.744.575.716</u>

5. Chi phí bán hàng

	<u>Năm nay</u>	<u>Năm trước</u>
Chi phí cho nhân viên	42.769.106.321	37.321.364.162
Chi phí vật liệu, bao bì	198.096.275	184.990.978
Chi phí dụng cụ, đồ dùng	961.713.023	600.436.872
Chi phí khấu hao tài sản cố định	11.698.925	43.805.636
Chi phí dịch vụ mua ngoài	2.419.911.950	2.493.646.286
Các chi phí khác	2.763.393.233	3.720.473.359
Cộng	<u>49.123.919.727</u>	<u>44.364.717.293</u>

CÔNG TY CỔ PHẦN CÔNG NGHỆ TIỀN PHONG

Địa chỉ: Lầu 4, Tòa nhà ITD, Số 01, Đường Sáng Tạo, Phường Tân Thuận Đông, Quận 7, TP. Hồ Chí Minh

BÁO CÁO TÀI CHÍNH HỢP NHẤT

Cho năm tài chính kết thúc ngày 31 tháng 3 năm 2021

Bản thuyết minh Báo cáo tài chính hợp nhất (tiếp theo)

6. Chi phí quản lý doanh nghiệp

	Năm nay	Năm trước
Chi phí cho nhân viên	31.836.746.714	24.939.056.066
Chi phí vật liệu quản lý	233.446.882	100.770.360
Chi phí đồ dùng văn phòng	611.057.765	715.627.634
Chi phí khấu hao tài sản cố định	994.508.262	1.161.373.074
Dự phòng nợ phải thu khó đòi	12.720.484.174	4.564.922.587
Chi phí dịch vụ mua ngoài	3.577.405.778	3.428.943.289
Các chi phí khác	3.955.283.828	4.268.231.150
Cộng	53.928.933.403	39.178.924.160

7. Thu nhập khác

	Năm nay	Năm trước
Lãi thanh lý, nhượng bán tài sản cố định	9.644.485.864	-
Hoàn nhập dự phòng bảo hành công trình	780.307.779	3.634.338.791
Các khoản thu nhập khác	123.041.969	578.428.262
Cộng	10.547.835.612	4.212.767.053

8. Chi phí khác

	Năm nay	Năm trước
Thuế bị phạt, bị truy thu	760.881.661	-
Thanh lý hàng tồn kho	945.108.053	-
Phạt do vi phạm hợp đồng	99.870.515	6.750.000
Chi phí khác	177.229.898	310.609.012
Cộng	1.983.090.127	317.359.012

9. Lãi trên cổ phiếu

9a. Lãi cơ bản/suy giảm trên cổ phiếu

	Năm nay	Năm trước
Lợi nhuận kế toán sau thuế thu nhập doanh nghiệp (Trích lập)/Hoàn nhập Quỹ khen thưởng, phúc lợi	35.104.526.684 (1.179.574.003)	16.766.835.552 100.450.382
Các khoản điều chỉnh tăng, giảm lợi nhuận kế toán để xác định lợi nhuận phân bổ cho cổ đông sở hữu cổ phiếu phổ thông		
Lợi nhuận tính lãi cơ bản/suy giảm trên cổ phiếu	33.924.952.681	16.867.285.934
Số lượng bình quân gia quyền của cổ phiếu phổ thông đang lưu hành trong năm	18.992.610	18.992.610
Lãi cơ bản/suy giảm trên cổ phiếu	1.786	888

9b. Thông tin khác

Không có các giao dịch cổ phiếu phổ thông hoặc giao dịch cổ phiếu phổ thông tiềm năng nào xảy ra từ ngày kết thúc năm tài chính đến ngày công bố Báo cáo tài chính hợp nhất này.

VII. THÔNG TIN BỔ SUNG CHO CÁC KHOẢN MỤC TRÌNH BÀY TRONG BÁO CÁO LƯU CHUYỂN TIỀN TỆ HỢP NHẤT

Tại ngày kết thúc năm tài chính, Tập đoàn có khoản nợ phải thu liên quan đến thanh lý tài sản cố định với số tiền là 1.000.000.000 VND (số đầu năm là 0 VND).

CÔNG TY CỔ PHẦN CÔNG NGHỆ TIỀN PHONG

Địa chỉ: Lầu 4, Tòa nhà ITD, Số 01, Đường Sáng Tạo, Phường Tân Thuận Đông, Quận 7, TP. Hồ Chí Minh

BÁO CÁO TÀI CHÍNH HỢP NHẤT

Cho năm tài chính kết thúc ngày 31 tháng 3 năm 2021

Bản thuyết minh Báo cáo tài chính hợp nhất (tiếp theo)

VIII. NHỮNG THÔNG TIN KHÁC

1. Giao dịch và số dư với các bên liên quan

Các bên liên quan với Tập đoàn bao gồm: các thành viên quản lý chủ chốt, các cá nhân có liên quan với các thành viên quản lý chủ chốt và các bên liên quan khác.

1a. Giao dịch và số dư với các thành viên quản lý chủ chốt và các cá nhân có liên quan với các thành viên quản lý chủ chốt

Các thành viên quản lý chủ chốt gồm: các thành viên Hội đồng quản trị và các thành viên Ban điều hành (Tổng Giám đốc, Ban Giám đốc, Kế toán trưởng). Các cá nhân có liên quan với các thành viên quản lý chủ chốt là các thành viên mật thiết trong gia đình các thành viên quản lý chủ chốt.

Giao dịch với các thành viên quản lý chủ chốt và các cá nhân có liên quan với các thành viên quản lý chủ chốt

Tập đoàn không phát sinh giao dịch bán hàng và cung cấp dịch vụ cho các thành viên quản lý chủ chốt và các cá nhân có liên quan với các thành viên quản lý chủ chốt. Giao dịch khác trong năm chỉ có giao dịch về mượn tiền với thành viên quản lý chủ chốt với số tiền là 4.000.000.000 VND (năm trước là 7.410.000.000 VND).

Công nợ với các thành viên quản lý chủ chốt và các cá nhân có liên quan với các thành viên quản lý chủ chốt

Công nợ với các thành viên quản lý chủ chốt và các cá nhân có liên quan với các thành viên quản lý chủ chốt được trình bày tại các thuyết minh số V.21.

Thu nhập của các thành viên quản lý chủ chốt

Thu nhập của các thành viên quản lý chủ chốt trong năm là 5.121.600.000 VND (năm trước là 4.121.624.286 VND).

1b. Giao dịch và số dư với các bên liên quan khác

Các bên liên quan khác với Tập đoàn gồm:

Bên liên quan khác	Mối quan hệ
Công ty Cổ phần Định vị Tiên Phong	Công ty liên kết
Site Preparation Management Co., Ltd	Bên liên doanh

Giao dịch với các bên liên quan khác

Tập đoàn không phát sinh giao dịch với công ty liên kết. Trong năm Tập đoàn cũng không phát sinh giao dịch với Site Preparation Management Co., Ltd (năm trước chỉ có giao dịch về mua hàng hóa, dịch vụ với số tiền là 22.566.375 VND).

Việc mua hàng hóa, dịch vụ từ các bên liên quan khác được thực hiện theo giá thỏa thuận.

Công nợ với các bên liên quan khác

Công nợ với các bên liên quan khác được trình bày tại các thuyết minh số V.3 và V.5.

Các khoản công nợ phải thu các bên liên quan khác không có bảo đảm và sẽ được thanh toán bằng tiền.

2. Thông tin về bộ phận

Báo cáo bộ phận chính yếu là theo lĩnh vực kinh doanh do các hoạt động kinh doanh của Tập đoàn được tổ chức và quản lý theo tính chất của sản phẩm và dịch vụ cung cấp với mỗi một bộ phận là một đơn vị kinh doanh cung cấp các sản phẩm khác nhau.



CÔNG TY CỔ PHẦN CÔNG NGHỆ TIÊN PHONG

Địa chỉ: Lầu 4, Tòa nhà ITD, Số 01, Đường Sáng Tạo, Phường Tân Thuận Đông, Quận 7, TP. Hồ Chí Minh

BÁO CÁO TÀI CHÍNH HỢP NHẤT

Cho năm tài chính kết thúc ngày 31 tháng 3 năm 2021

Bản thuyết minh Báo cáo tài chính hợp nhất (tiếp theo)

2a. Thông tin về lĩnh vực kinh doanh

Tập đoàn có các lĩnh vực kinh doanh chính sau:

- Điện - Tự động và Đo lường;
- Viễn thông tin học;
- Điện;
- Giao thông thông minh.

Chi tiết doanh thu thuần về bán hàng và cung cấp dịch vụ ra bên ngoài theo lĩnh vực kinh doanh như sau:

	<u>Doanh thu thuần</u>	<u>Giá vốn</u>	<u>Lãi gộp</u>
Năm nay			
Điện – Tự động và Đo lường	166.894.722.248	144.866.868.110	22.027.854.138
Viễn thông tin học	87.403.837.374	67.239.527.520	20.164.309.854
Điện	134.544.089.627	81.051.657.565	53.492.432.062
Giao thông thông minh	206.516.801.799	145.145.793.653	61.371.008.146
Cộng	595.359.451.048	438.303.846.848	157.055.604.200
	<u>Doanh thu thuần</u>	<u>Giá vốn</u>	<u>Lãi gộp</u>
Năm trước			
Điện – Tự động và Đo lường	72.018.144.672	59.038.283.182	12.979.861.490
Viễn thông tin học	94.759.923.193	76.858.471.408	17.901.451.785
Điện	114.229.898.402	68.470.308.903	45.759.589.499
Giao thông thông minh	109.330.480.330	83.968.360.115	25.362.120.215
Cộng	390.338.446.597	288.335.423.608	102.003.022.989

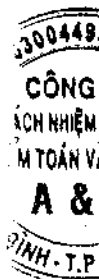
Tập đoàn không thực hiện theo dõi các thông tin về kết quả kinh doanh, tài sản cố định và các tài sản dài hạn khác và giá trị các khoản chi phí lớn không bằng tiền của bộ phận theo lĩnh vực kinh doanh.


2b. Thông tin về khu vực địa lý


Toàn bộ hoạt động của Tập đoàn chỉ diễn ra trên lãnh thổ Việt Nam.

3. Sự kiện phát sinh sau ngày kết thúc năm tài chính

Không có sự kiện trọng yếu nào phát sinh sau ngày kết thúc năm tài chính yêu cầu phải điều chỉnh số liệu hoặc công bố trên Báo cáo tài chính hợp nhất.




Phạm Thị Bích Thảo
Người lập


Trương Thị Phương Dung
Kế toán trưởng


Lâm Thiếu Quân
Tổng Giám đốc

CÔNG TY CỔ PHẦN CÔNG NGHỆ TIỀN PHONG

Địa chỉ: Lầu 4, Tòa nhà ITD, Số 01 Đường Sáng Tạo, Phường Tân Thuận Đông, Quận 7, TP. Hồ Chí Minh

BÁO CÁO TÀI CHÍNH HỢP NHẤT

Cho năm tài chính kết thúc ngày 31 tháng 3 năm 2021

Phụ lục: Bảng đối chiếu biến động của vốn chủ sở hữu

	Vốn góp của chủ sở hữu	Cổ phiếu quỹ	Quỹ đầu tư phát triển	Lợi nhuận sau thuế chưa phân phối	Lợi ích cổ đông không kiểm soát	Cộng
Số dư đầu năm trước	190.647.980.000	(721.880.000)	-	82.906.396.885	50.939.018.240	323.771.515.125
Lợi nhuận trong năm trước	-	-	-	16.766.835.552	7.132.676.452	23.899.512.004
Trích quỹ trong năm trước	-	-	4.689.718.349	(5.746.327.695)	(440.212.661)	(1.496.822.007)
Chia cổ tức trong năm trước	-	-	-	(22.791.132.000)	(5.328.723.328)	(28.119.855.328)
Ảnh hưởng của việc công ty con mua thêm cổ phiếu quỹ từ cổ đông không kiểm soát	-	-	-	-	(29.000.000)	(29.000.000)
Quyết toán quỹ khen thưởng, phúc lợi	-	-	-	1.157.059.728	-	1.157.059.728
Tặng/(Giảm) khác	-	-	-	(117.849.347)	(292.711.725)	(410.561.072)
Số dư cuối năm trước	190.647.980.000	(721.880.000)	4.689.718.349	72.174.983.123	51.981.046.978	318.771.848.450
Số dư đầu năm nay	190.647.980.000	(721.880.000)	4.689.718.349	72.174.983.123	51.981.046.978	318.771.848.450
Lợi nhuận trong năm nay	-	-	-	35.104.526.684	17.328.831.496	52.433.358.180
Trích quỹ trong năm nay	-	-	3.189.757.370	(4.369.331.373)	(463.859.966)	(1.643.433.969)
Chia cổ tức trong năm nay	-	-	-	(18.992.610.000)	(9.483.363.400)	(28.475.973.400)
Cổ đông không kiểm soát bán cổ phần cho Công ty mẹ	-	-	-	-	(1.605.954.014)	(1.605.954.014)
Chênh lệch giữa giá mua với giá trị ghi số của phần sở hữu mua thêm	-	-	-	(517.225.986)	-	(517.225.986)
Chi quỹ đầu tư phát triển	-	-	(14.403.000)	-	(15.597.000)	(30.000.000)
Giảm do truy thu thuế	-	-	-	(50.519.323)	(55.347.255)	(105.866.578)
Số dư cuối năm nay	190.647.980.000	(721.880.000)	7.865.072.719	83.349.823.125	57.685.756.839	338.826.752.683

Phạm Thị Bích Thảo
Người lập biểuTrương Thị Phương Dung
Kế toán trưởngLâm Thiệu Quân
Tổng Giám đốc